

First External Monitoring Report On Resettlement  
Program For Development of Thilawa Special  
Economic zone (Phase 3 Area)

Submitted by  
Win Win Kyi  
National Consultant  
March 2020

## Table of Contents

<b>1</b>	<b>Introduction.....</b>	<b>5</b>
1.1	Background of Thilawa Special Economic Zone (SEZ) .....	5
1.2	Management of the Thilawa SEZ Resettlement Program .....	5
1.3	Thilawa Phase 3 Resettlement and Income Restoration Program .....	6
1.3.1	Phase 3 Resettlement Program.....	6
1.3.2	Income Restoration Program (IRP) .....	6
<b>2</b>	<b>Objectives of the External Monitoring .....</b>	<b>7</b>
<b>3</b>	<b>Scope of the Monitoring.....</b>	<b>7</b>
3.1	Work Period .....	7
3.2	Methodology Used and Sources of Information .....	7
3.3	External Monitoring of the RWP Implementation .....	8
3.4	Targeted Groups for Monitoring.....	8
3.5	Organization of the Survey Team.....	9
<b>4</b>	<b>Process of Monitoring .....</b>	<b>9</b>
4.1	Additional Data Collection and Data Entry .....	9
4.2	Data Analysis .....	9
4.3	Report Format .....	10
4.4	Limitations.....	10
<b>5</b>	<b>Results of Socio-economic Survey of the Project Affected Persons .....</b>	<b>10</b>
5.1	Demography .....	10
5.2	Changes in Job for Household Heads .....	11
5.3	Location of Work .....	12
5.4	Transportation to Work .....	12
5.5	Livelihood, Income and Expenditure .....	13
5.6	Savings .....	19
5.7	Debt and Indebtedness .....	20
5.8	Food Security.....	21
5.9	Vulnerable People/Households .....	21
5.10	Ownership of Moveable Assets .....	22
5.11	Housing and Infrastructure.....	23
5.12	Household Ownership.....	24
5.13	Sanitation Facilities .....	25
5.14	Standing Water around House/Yard .....	25
5.15	Availability of Electricity.....	26
5.16	Sense of Security and Safety at Current House .....	26
5.17	Sources of Water .....	27
5.18	Preparation Patterns for Drinking Water .....	28
5.19	Perception of Living Conditions and Infrastructure at the Relocation Site .....	28
5.20	Education and Health Facility .....	29
5.21	Environmental Condition .....	31
5.22	Vocational Training .....	32
5.23	Community Communication and Social Activities.....	33
<b>6</b>	<b>Conclusion and Recommendations .....</b>	<b>35</b>
6.1	Conclusion - Major Findings .....	35
6.2	Recommendations .....	37

## List of Tables

<b>Table 3.4-1 Difference between number of targeted households to be surveyed and surveyed actually .....</b>	<b>8</b>
<b>Table 5.1-1 Household Characteristics .....</b>	<b>11</b>
<b>Table 5.2-1 Changes in Job for Household Heads after Displacement .....</b>	<b>11</b>
<b>Table 5.2-2 Reasons for Household Heads' Job Changes after Displacement .....</b>	<b>12</b>
<b>Table 5.3-1 Location of Work .....</b>	<b>12</b>
<b>Table 5.4-1 Modes of Transportation to Work .....</b>	<b>13</b>
<b>Table 5.5-1 Average Household Net Income of Respondent .....</b>	<b>13</b>
<b>Table 5.5-2 Per Capita Net Income of Respondents .....</b>	<b>14</b>
<b>Table 5.5-3 Comparison of Average Income of Self-relocated PAPs .....</b>	<b>14</b>
<b>Table 5.5-4 Primary Income Sources .....</b>	<b>15</b>
<b>Table 5.5-5 Secondary Income Sources .....</b>	<b>15</b>
<b>Table 5.5-6 Comparison of Main Income Sources of Self-relocated PAPs (A), Phase 3 .....</b>	<b>16</b>
<b>Table 5.5-7 Average Annual and Monthly Expenditure of Respondents.....</b>	<b>17</b>
<b>Table 5.5-8 Comparison of Average Expenditure of Self-relocated PAPs.....</b>	<b>17</b>
<b>Table 5.5-9 Average Annual Food and Non-food Expenditure of Respondents .....</b>	<b>18</b>
<b>Table 5.5-10 Comparison of Average Food and Non-food Expenditure of Self-relocated PAPs .....</b>	<b>18</b>
<b>Table 5.5-11 Difference between Annual Average Income and Expenditure of Self-relocated PAPs .....</b>	<b>19</b>
<b>Table 5.6-1 Saving and Credit Member Household .....</b>	<b>19</b>
<b>Table 5.7-1 Level of Debt of Respondent .....</b>	<b>20</b>
<b>Table 5.8-1 Food Shortage of Respondent .....</b>	<b>21</b>
<b>Table 5.9-1 Vulnerable Households .....</b>	<b>21</b>
<b>Table 5.10-1 Ownership of Moveable Assets by PAPs.....</b>	<b>22</b>
<b>Table 5.11-1 Housing Condition .....</b>	<b>23</b>
<b>Table 5.20-1 Attendance at School, Drop Out Rates and Access to Education Facilities .....</b>	<b>29</b>
<b>Table 5.20-2 Response on Illness and Serious Illness Rate .....</b>	<b>30</b>
<b>Table 5.21-1 Current Environmental Condition .....</b>	<b>31</b>
<b>Table 5.22-1 Participation in Vocational Training as Part of IRP .....</b>	<b>32</b>
<b>Table 5.23-1 Community Communication and Social Activity .....</b>	<b>34</b>

## **List of Figures**

Figure 5.12-1 Household Ownership of Respondent (Phase III).....	25
Figure 5.13-1 Type of Toilet Used by Respondents (Phase III) .....	25
Figure 5.14-1 Household with Standing Water around House .....	25
Figure 5.15-1 Household with Electricity.....	26
Figure 5.16-1 Households Feel Safe and Secure among Respondents (Phase III).....	26
Figure 5.17-1 Water Sources for Drinking by Respondents (Phase III).....	27
Figure 5.17-2 Water Sources for Home Use by Respondents (Phase III) .....	27
Figure 5.18-1 Preparation of Patterns for Drinking Water by Respondents (Phase III).....	28
Figure 5.19-1 Comparison of Standard of Living of Self-relocated PAPs before Displacement.	29

# 1 Introduction

## 1.1 Background of Thilawa Special Economic Zone (SEZ)

Under the former administration set up in November 2011, the Government of Myanmar has given priority to Foreign Direct Investment(FDI) as a key factor in the nation's growth. The creation of Thilawa SEZ, which covers roughly 2,400 ha, has begun since November 2013. The area is expected to be built in incremental steps, as the planning area is too large to build all at once. Zone A consisting of around 400 ha of Thilawa SEZ was first established as a priority area



and officially opened for service in September 2015. Thilawa SEZ land for factories near Yangon, fostering industrialization of the country and creating employment for Myanmar citizens. This project is expected to support Myanmar's sustainable economic growth, leading to improving living standards for its people and developing industries capable of meeting increasing domestic demand. Zone B is now in the planning and/or growth process, following the development of Zone A. Area B Process 1 (about

100 ha), which covers sections of Area 2-1 and Area 2-2 East, and Area B Phase 2 (about 70 ha) which also covers parts of Area 2-1 and Area 2-2 East, are currently under development. Additionally, the construction of Phase 3 Zone B, which includes the majority of Area 2-1 and some extended Area 2-1 areas, has just begun.

## 1.2 Management of the Thilawa SEZ Resettlement Program

The Yangon Region Government (YRG) is the responsible body for implementation of the Resettlement Work Plan (RWP). Two sub-committees have also been established, chaired by the Administrators of General Administration Departments (GADs) of Thanlyin and Kyauktan Townships. One sub-committee is Relocation Implementation Sub-Committee (RISC), which deals with disbursement of monetary assistance and the arrangement of living conditions at the relocation site (RS). The other sub-committee is Income Restoration Program Implementation Sub-Committee (IRPSC), which manages the implementation of the Income Restoration Program (IRP). The Thilawa SEZ Management Committee (TSEZMC) is a cooperative agency, supporting YRG, RISC and IRPSC in the smooth implementation of the RWP including the IRP.

The responsibility of TSEZMC is: *“to cooperate with YRG, RISC and IRPISC to support for resettlement works as needed, such as schedule management of relocation and development of SEZ area and facilitation of the job recruitment of project affected persons (PAPs) in the SEZ area”* in accordance with [Pg III.28, Interim Report on Technical Assistance for Preparation of Resettlement Work Plan in Myanmar].

### **1.3 Thilawa Phase 3 Resettlement and Income Restoration Program**

#### **1.3.1 Phase 3 Resettlement Program**

The development of Zone B Phase 3, covering the remainder of Area 2-1, and some extended Area 2-1, has just begun. This is then required to plan the Supplemental Work Plan for Resettlement (RWP) for Area 2-1 (Expanded Area 2) which is not covered by current RWPs.

Area 2-1 is planned to be extended slightly with the addition of about 11 ha of land. Expanded area 2 is made up of 3 Sub-Areas. When the development of the Expanded Area 2 partially affects a land plot, this RWP also refers to the partially affected land plots, and those who own, reside or use the completely or partially affected land plots are considered as PAHs of the Expanded Area 2, unless they were compensated in the past land acquisition procedure.

1) Sub-Area No. 1 About 10.2 ha of land including both farm and garden lands will be acquired. In this sub-area, there are 8 PAHs to be relocated.

2) Sub-Areas No. 2 About 0.4 ha of land will be acquired, while there is no cultivator or resident in this sub-area.

3) Sub-Area No. 3 Since the land of this sub-area belongs to the Government and is used for a bridge over a creek, there is no cultivator or resident. Thus, there is no PAHs/PAPs in this sub-area.

Detailed Measurement Survey (DMS) was conducted in June – August 2014, May – October 2015, and December 2016 to complement socioeconomic data / information and confirm assets of PAHs / PAPs for the 2,000 ha Development Zone.

For Area 2-1, some PAHs have demanded self-relocation due to significant reasons such as preference to live close to family, relative or community members, or they have their own life or business intention to stay in a certain area rather than the Myaing Tharyar Ward resettlement site. The self-relocation alternative and its cash assistance can be considered as an extraordinary case with the following conditions, taking into account previous experience. The RIC Township Level Committee must carefully consider such a proposal by a PAH in terms of (a) risks of becoming worse off and (b) vulnerability of PAHs, and it will be reported and concurred by YRG. } The cash assistance which is equivalent to a land plot in the resettlement site will be provided to respective PAHs only after (a) submission of the adequate supporting documents/evidences to purchase another land plot and construct a house on the land plot, and (b) attending the household account training. Post-resettlement monitoring will be conducted to monitor the livelihood status after self-relocation. Respective PAHs are required to cooperate with the monitoring activities.

#### **1.3.2 Income Restoration Program (IRP)**

Income Restoration Program (IRP) in Thilawa SEZ, which is in-kind assistance, is provided in order to restore and stabilize the livelihood activities and income source of PAPs. IRP focuses on diversified economic activity for PAPs to generate earned income in a short period which will be

able to cover the basic needs of PAPs after relocation. It supports for capacity development of PAPs in necessary techniques for income earning activity and empowers PAPs to obtain stable job opportunity. The IRP comprises vocational training, technical advice and other support. In particular, it is oriented towards assisting PAPs to access job opportunities in and around the Thilawa SEZ as skilled labour and to be engaged in small businesses or employed in factories. The IRP is available to all PAPs including:

- (a) Farmers who need to alter their income earning activity from farming to another activity;
- (b) Odd job (daily casual) workers and other off-farm workers who want to change their job place;
- (c) Unemployed people who want to improve their technical skills to find employment; and
- (d) Those who did not need to change their current income earning activities but want to improve their technical skills and income levels.

The IRP was designed to restore PAPs' economic livelihood, and also considered social, physical, natural environmental conditions and human skill development as important factors to restore and sustain improved livelihoods.

## **2 Objectives of the External Monitoring**

Regular monitoring and evaluation of the progress of the resettlement works and IRP is conducted by independent third party, focusing on PAPs of the Phase 3 area only (where resettlement has already occurred). The objectives of Phase 3 monitoring survey are to:

- To monitor the changes of socio-economic conditions of PAPs after displacement
- To monitor the progress of resettlement works for PAPs
- To provide recommendations in the implementation of RWP and IRP to improve effectiveness

## **3 Scope of the Monitoring**

### **3.1 Work Period**

Modification of questionnaire forms and review of relevant documents were done in early October 2019. The socio-economic survey started on 26<sup>th</sup> October and ended on 10<sup>th</sup> November 2019. Data entry was conducted and it completed on 10<sup>th</sup> December 2019. Data cleaning and data analysis finished on the 17<sup>th</sup> January 2019. The first draft report was submitted on 31<sup>st</sup> January 2020. The report will be finalized by the end of February 2020 after incorporating comments from JICA Expert Team.

### **3.2 Methodology Used and Sources of Information**

- ✓ Document review
- ✓ Socio-economic survey for Project Affected Households. The household questionnaires used for this External Monitoring are included in Annexes 1 to 3.
- ✓ Observation on project sites

### 3.3 External Monitoring of the RWP Implementation

The socio-economic survey was conducted to see any changes in PAH's livelihood after displacement. The survey parameters of the socio-economic survey were designed to obtain data and information on a range of specific issues as follows: the conditions of housing and infrastructure; restoration/re-establishment of livelihoods and living standards; and the potential need for further improvements. The parameters chosen were organised in the survey questionnaires in the following themes:

- Demography;
- Livelihoods, Income and Expenditure;
- Housing and Infrastructure at current resettlement;
- Ownership of Assets;
- Education and Health Care;
- Environmental Conditions; and
- Communications, Social Networks and Social Cohesion.

A series of open and closed questions were included in the household questionnaire under each of these key themes. As described above, these were tailored for the different groups targeted in the survey. The questionnaire forms for the socio-economic survey are attached in Annex 1-3.

### 3.4 Targeted Groups for Monitoring

Two different categories of PAPs of Phase 3 were targeted for the monitoring survey as well as PAPs living at relocation site (A) of Phase 1. The table (3.4-1) lists the different categories of people targeted for the survey, the number of households targeted in each group and the number actually surveyed.

**Table 3.4-1 Difference between number of targeted households to be surveyed and surveyed actually**

Category of Survey Participants	No. of Targeted Households to be surveyed	No. of Households surveyed actually at the 1 <sup>st</sup> EMS for Zone B, Phase III	Reasons
<b>A:</b> PAPs living in the RS (owners) from Zone A, Phase I	36	21	15 (1PAP refused to be interviewed and 14 PAPs already moved from the relocation site)
<b>A:</b> Self-relocated PAPs from Zone B, Phase III	25	22	3 (2 PAPs live in Ayeyarwaddy and 1 PAP refused to be



			interviewed)
<b>C: P</b> APs economically displaced only (not physically affected) from Zone B, Phase III	36	16	20 (8PAPs have no information to get contact and 12 PAPs from Yangon refused to be interviewed)
<b>Total</b>	<b>97</b>	<b>59 (61%)</b>	<b>38 (39%)</b>

Source: Prepared by the External Monitoring Consultants

### 3.5 Organization of the Survey Team

The team of TWA Rural Development Service (known herein as “TWA”) consists of a number of Myanmar national staff, all of whom have experience in the field of rural livelihood improvement, participatory community development and community mobilisation. TWA was established in 1999. Daw Win Win Kyi, the Chairperson of TWA, organised and supervised the survey team to implement this survey. The TWA survey team comprised the following key members:

- Daw Win Win Kyi, Senior Socio-Economic Consultant;
- Daw Khin Yu Yu Win, Socio-Economic Consultant;
- U Sithu Kyaw, Data Analyst;
- Daw Khatta Soe (Field Team Leader), U Min Min Naing (Social Surveyor), U Chit Lwan (Social Surveyor) and U Ko Ko Win (Social Surveyor)

## 4 Process of Monitoring

TWA prepared the field survey activities such as revised questionnaire forms and field visit schedule) TWA reviewed and examined the profile of the PAPs and also reviewed progress reports such as the RWP and IRP documentations prepared by JICA expert team. TWA then mobilized a survey team comprised of surveyors and provided two-day training to the surveyors on the objective of the survey, the meanings of the survey questionnaires, the responsibility and role of the surveyors, and data collection and data entry procedures.

### 4.1 Additional Data Collection and Data Entry

The field survey of the Socio-economic survey started on 26<sup>th</sup> October 2019 and ended on 10<sup>th</sup> November 2019. The surveyors explained the questionnaires to the survey respondents and collected the data, and checked all the data not to be missed in the questionnaire forms in the field. After the data gathering process, the data was processed in parallel to data cleaning. The data input was then cross-checked again to ensure the relevance to the information sought through the questionnaires between October and November 2019.

### 4.2 Data Analysis

Data was processed and analysed in Microsoft Excel through the following steps by data analyst and surveyors during December 2019. Cleaned the data and entered it into an excel file;

- Listed tables and charts inferred from the baseline and current data;
- Summarized the data collected;
- Finalized the results of the survey; and
- Created charts and tables to display the survey results; and interpreted the charts and tables.

### 4.3 Report Format

This report has been organized in the following sections:

- **Chapter 1 Introduction** - Summary of Thilawa Special Economic Zone (SEZ) and management of the Thilawa SEZ resettlement program, and Thilawa Phase III resettlement and income restoration
- **Chapter 2 Objectives of the External Monitoring** - Overall objectives of the external monitoring, specific monitoring of the 1<sup>st</sup> external monitoring
- **Chapter 3 Scope of the Monitoring** - Descriptions of work period, methodology used and sources of information, monitoring parameters, targeted groups for monitoring and organization of the survey team
- **Chapter 4 Process of Monitoring** - Descriptions on specific analysis/evaluation process in this monitoring work such as documentary review, preparation of the socio-economic survey, additional data collection and data entry, interview with stakeholders, data analysis, report formatting, and limitation
- **Chapter 5 Result of Monitoring** - Descriptions on institutional preparedness, compliance review of RWP implementation, impact monitoring of RWP implementation
- **Chapter 6 Conclusion and Recommendations** - Conclusions on achievement of the RWP implementation and income restoration activities and the recommended remedial actions for issues and challenges identified through this monitoring activity.

### 4.4 Limitations

This external monitoring report/evaluation is mainly based on interactions with PAPs through the socio-economic survey and review of the existing monitoring documents and other resettlement-related records by the external monitoring consultants. This evaluation is not a review of the RWP against international standards, and no assessment has been made about whether or not the RWP is fit-for-purpose in accordance with the relevant standards.

## 5 Results of Socio-economic Survey of the Project Affected Persons

### 5.1 Demography

The categories of respondents surveyed at the 1<sup>st</sup> EMS of Phase 3 are PAPs living at relocation site (A) from Zone A of Phase 1, Self-relocated PAPs (A) from Zone B of Phase 3 and PAPs with economically displaced only (C) from Zone B of Phase 3. The population of the respondents has 250 people including 118 males and 132 females. The population with working people among respondents' categories is the highest (73%) in PAPs with economically displaced only (C), followed by 64% in Self-relocated PAPs and 32% in PAPs living at relocation site (A). Accordingly, their dependency ratio is 2.12 for PAP at relocation site, 0.55 for Self-relocated with PAPs and 0.36 for PAPs with economically displaced only. There are altogether 8 disabled people including 1 person from PAPs at RS (A) and 5 people from Self-relocated PAPs (A) and

2 people from Economically displaced only (C) respectively. Average household size of the respondents ranges from 3 to 5.

**Table 5.1-1 Household Characteristics**

SN	Description	Phase I	Phase III	
		PAP at RS (A = 21 HHs)	Self-relocated PAPs (A = 22 HHs)	Eco. Displaced Only (C = 16 HHs)
1	Population			
	Male	57	34	27
	Female	49	42	41
	Total	106	76	68
2	Age Group			
	Under 18	46 (43%)	15 (20%)	7 (10%)
	Between 18 and 60 (working age)	53 (50%)	50 (66%)	45 (66%)
	Above 60	7 (7%)	11 (14%)	16 (24%)
3	Disabled person	1	5	2
4	Average household size	5.14	3.45	4.25
5	Dependency ratio	2.12	0.55	0.36
	Dependent people	72 (68%)	27 (36%)	18 (26%)
	Working people	34 (32%)	49 (64%)	50 (73%)

Source: Phase III Monitoring Survey in October, 2019

## 5.2 Changes in Job for Household Heads

Each category of PAPs (A and C) was asked to indicate whether the Household Head has any job changes after displacement. It is found that the household heads' job changes occurred 64% in Self-relocated with PAPs (A) and 31% in PAPs economically displaced only (C). The table 5.2-2 showed the reasons why household heads changed their jobs after displacement. Lack of agricultural lands is the major reason to change the job, followed by the reason of poor health for Self-relocated PAPs (A). Old age is the main reason why the household heads of PAPs with economically displaced only (C) had to change their jobs followed by lack of agricultural land and poor health.

**Table 5.2-1 Changes in Job for Household Heads after Displacement**

SN	Description	Phase III		
		Self-relocated PAPs (A = 22 HHs)	Eco. displaced only (C = 16 HHs)	Total (38 HHs)
1	Household Head Job Changes	14	5	19
2	Household Head Job Changes (%)	64%	31%	50%

Source: Phase III Monitoring Survey in October, 2019

**Table 5.2-2 Reasons for Household Heads' Job Changes after Displacement**

SN	Reasons for Job Changes	Phase III		
		Self-relocated PAPs (A = 22 HHs)	Eco. displaced only (C = 16 HHs)	Total (38 HHs)
1	Lack of agricultural land	8 (57%)	1 (20%)	9 (47%)
2	Poor health	4 (29%)	1 (20%)	5 (26%)
3	Old age	1 (7%)	3 (60%)	4 (21%)
4	Cannot find a job	1 (7%)	-	1 (5%)

Source: Phase III Monitoring Survey in October, 2019

### 5.3 Location of Work

Respondents were asked to identify their current location of work. Different locations to work are inside SEZ, Kyauktan, Thanlyin, Yangon and outside Yangon. Over 50% of respondents from categories A and C of Phase 3 are working in Kyauktan. It is found that 55% of PAPs living at the relocation site (A) of Zone A, Phase 1 work inside SEZ followed by 18% of PAPs with economically displaced only (C) and 17% of Self-relocated PAPs of Zone B, Phase 3.

**Table 5.3-1 Location of Work**

SN	Description	Phase I	Phase III	
		PAP at RS (A = 21 HHs)	Self-relocated PAPs (A = 22 HHs)	Eco. Displaced Only (C = 16 HHs)
1	Location of work			
	Inside SEZ	16 (55%)	4 (17%)	5 (18%)
	Kyauktan	11 (38%)	12 (52%)	19 (68%)
	Thanlyin	1 (3%)	5 (22%)	0 (0%)
	Yangon	0 (0%)	1 (4%)	3 (11%)
	Both Kyauktan and Thanlyin	1 (3%)	0 (0%)	0 (0%)
	Both Thanlyin and Yangon	0 (0%)	1 (4%)	0 (0%)
	Other (outside Yangon)	0 (0%)	0 (0%)	1 (4%)

Source: Phase III Monitoring Survey in October, 2019

### 5.4 Transportation to Work

The respondents used bicycle, motorbike, motorbike taxi, ferry bus, public transport and on foot to go for work. It can be seen that motorbike is used by all categories of respondents as a main

transportation to go to work. As for PAPs with economically displaced only (C), they used mainly either motorbike or ferry bus or on foot to work.

**Table 5.4-1 Modes of Transportation to Work**

S N	Description	Phase I	Phase III	
		PAP at RS (A = 21 HHs)	Self-relocated PAPs (A = 22 HHs)	Eco. Displaced Only (C = 16 HHs)
	On foot	2 (7%)	2 (9%)	6 (27%)
	Bicycle	0 (0%)	3 (13%)	1 (5%)
	Motorbike	14 (47%)	14 (61%)	6 (27%)
	Motorbike Taxi	5 (17%)	1 (4%)	2 (9%)
	Ferry bus	6 (20%)	2 (9%)	6 (27%)
	Public transport	3 (10%)	1 (4%)	1 (5%)
	Other	0 (0%)	0 (0%)	0 (0%)

Source: Phase III Monitoring Survey in October, 2019

## 5.5 Livelihood, Income and Expenditure

The table (5.5-1) shows average monthly and annual household net income of all types of respondents from Zone A of Phase 1 and Zone B of Phase 3. Average household net income of PAPs with economically displaced only (C) is 632,250 MMK per month while that of Self-relocated PAPs (A) is 350,379 MMK per month. It is found that average monthly household net income of PAPs with economically displaced only (C) is almost twice of that of Self-relocated PAPs (A). The average monthly household net income of Zone A PAP living at relocation site (A) is the least (259,333MMK).

**Table 5.5-1 Average Household Net Income of Respondent**

SN	Description	Phase I	Phase III	
		PAPs at RS (A=21 HHs)	Self-relocated PAPs (A=22 HHs)	Eco. Displaced Only (C=16 HHs)
1	Annual Average Net Income	3,112,000	4,204,545	7,587,000
2	Monthly Average Net Income	259,333	350,379	632,250

Source: Phase III Monitoring Survey in October, 2019

The table (5.5-2) shows per capita net income of different types of respondents annually and monthly. Among per capita net monthly income of the respondents, PAPs with economically displaced only (C) Phase 3 is the highest, 148, 765 MMK followed by 101,425 MMK of Self-relocated PAPs (A) of Phase 3 and 51,377 MMK of PAPs at the relocation site (A) Phase 1 respectively.

**Table 5.5-2 Per Capita Net Income of Respondents**

SN	Description	Phase I	Phase III	
		PAPs at RS (A=21 HHs)	Self-relocated PAPs (A=22 HHs)	Eco. Displaced Only (C=16 HHs)
1	Per Capita Net Income per Annum	616,528	1,217,105	1,785,176
2	Per Capita Net Income per Month	51,377	101,425	148,765

Source: Phase III Monitoring Survey in October, 2019

The table (5.5-3) presented the comparison of annual average income and monthly average income of self-relocated PAPs (A) of Phase 3 at the period of Detail Measurement Survey as of 2014, Household visiting soon after relocated in April 2019 and the first EMS in October 2019. During DMS, their monthly average income was 968,466 MMK. Their average earning was significantly reduced to 342,941 MMK per month at the period of household visiting soon after relocated. At the first EMS, their monthly average income slightly increased to 451,804 MMK which was almost half of the income level at DMS.

**Table 5.5-3 Comparison of Average Income of Self-relocated PAPs**

SN	Description	DMS (2014) (22 HHs)	HH visiting soon after relocated (April 2019) (17 HHs)	EMS (Oct 2019) (22 HHs)
1	Annual average income	11,621,591	4,115,294	5,421,648
2	Monthly average income	968,466	342,941	451,804

Source: Phase III Monitoring Survey in October, 2019

The table (5.5-4) and the table (5.5-5) show primary income sources and secondary income sources respectively. Wage work and home business can be seen as common primary and secondary income sources for all categories of respondents. 57% of PAPs living at relocation site (A) from Zone A of Phase 1 are engaged in wage work, followed by 24% in home business and 10% in odd jobs. 36% of Self-relocated PAPs from Zone B of Phase 3 work as wage workers, followed by 27% as home business and 14% have no primary income source. For PAPs with economically displaced only (C) from Zone B of Phase 3, 38% are wage workers and 31% run home businesses. It is found that over 50% of all respondents' categories are lack of secondary income sources.

**Table 5.5-44 Primary Income Sources**

SN	Description	Phase I	Phase III	
		PAPs at RS (A=21 HHs)	Self-relocated PAPs (A=22 HHs)	Eco. Displaced Only (C=16 HHs)
1	Agriculture (paddy)	-	-	1 (6%)
2	Wage worker	12 (57%)	8 (36%)	6 (38%)
3	Casual labor/ odd job	2 (10%)	2 (9%)	-
4	Bank interests	-	2 (9%)	-
5	Selling crops	-	1 (5%)	1 (6%)
6	Betel farm business	-	-	1 (6%)
7	Home business	5 (24%)	6 (27%)	5 (31%)
8	Pension	1 (5%)	-	1 (6%)
9	Remittances	-	-	1 (6%)
10	Other (Investment in shop)	1 (5%)	-	-
11	No job	-	3 (14%)	-

Source: Phase III Monitoring Survey in October, 2019

**Table 5.5-5 Secondary Income Sources**

SN	Description	Phase I	Phase III	
		PAPs at RS (A=21 HHs)	Self-relocated PAPs (A=22 HHs)	Eco. Displaced Only (C=16 HHs)
1	Agriculture (Paddy)	1 (5%)	-	1 (6%)
2	Wage worker	4 (19%)	3 (14%)	2 (13%)
3	Casual labor/ odd job	1 (5%)	1 (5%)	1 (6%)
4	Bank interests	-	-	1 (6%)
5	Selling crop	-	1 (5%)	-
6	Betel farm business	-	-	-
7	Home business	1 (5%)	3 (14%)	2 (13%)
8	Pension	-	-	-
9	Remittances	1 (5%)	1 (5%)	-
10	other	-	-	-
11	No secondary income	13 (62%)	13 (59%)	9 (56%)

Source: Phase III Monitoring Survey in October, 2019

The table 5.5-6 shows the comparison of main income sources of Self-relocated PAPs (A), Phase 3 at the period of detail measurement survey as of 2014, household visiting soon after relocated in April, 2019, IRP workshop in July 2019, the first external monitoring survey in October 2019. At DMS survey before self-relocation, half of the PAPs were engaged in agriculture like betel,

paddy, crop and livestock and 27% of them ran their home business/own business and 14% worked in casual labour/odd jobs and the remaining 9% were wage workers. Half of PAPs who were previously engaged in agriculture significantly decreased at the periods of self-relocation and eventually there were no PAPs who worked in agriculture at the first EMS. Two new categories of main income sources like bank interests and remittances supported by children were found at the period of self-relocation. 41% of self-relocated PAPs mainly depended on bank interests as their main income sources, followed by 24% in home business/own business, 12% in remittances supported by children and 6% each in agriculture, wage work, casual labor/odd job and other (motorbike taxi) at the period of household visiting soon after relocated in April 2019. At period of IRP workshop in July 2019, Self-relocated PAPs who depended on bank interest as their income source increased to 47% from 41% and those who ran home business/own business reduced to 12% from 24% and their dependence on the remittances increased to 18% from 12% and their engagement in motorbike taxi driving also increased to 12% from 6%. At the period of the first EMS, majority of self-relocated PAPs worked in wage work (36%), followed by home business/own business (27%), and 9% each in casual labour/odd job and bank interest. It was found that the percentage of self-relocated PAPs who depended on bank interests as main income sources significantly decreased while that of self-relocated PAPs worked as wage workers significantly increased at the first EMS. Three jobless self-relocated PAPs (14%) were found at the first EMS.

**Table 5.5-6 Comparison of Main Income Sources of Self-relocated PAPs (A), Phase 3**

Income Sources	DMS (2014) 22 HHs		HH visiting soon after relocated (April 2019) 17 HHs		IRP Workshop (July 2019) 17 HHs		EMS (Oct 2019) 22 HHs	
Agriculture (Betel,Paddy,Crop,Livestock)	11	50%	1	6%	1	6%		
Wage worker	2	9%	1	6%	1	6%	8	36%
Casual labor/ odd job	3	14%	1	6%			2	9%
Bank interests			7	41%	8	47%	2	9%
Selling crops							1	5%
Home business/ Own business	6	27%	4	24%	2	12%	6	27%
Remittances (Supported by children)			2	12%	3	18%		
Other (Motorbike taxi)			1	6%	2	12%		
No job							3	14%

Source: Phase III Monitoring Survey in October, 2019

The table (5.5-7) shows annual and monthly average expenditure of all respondents. Average monthly spending of PAPs with economically displaced only (C) is the highest (546,221 MMK)



followed by 442,044 MMK that of Self-relocated PAPs (A) and 363,633 MMK that of Zone A PAPs at RS (A).

**Table 5.5-7 Average Annual and Monthly Expenditure of Respondents**

SN	Description	Phase I	Phase III	
		PAPs at RS (A=21 HHs)	Self-relocated PAPs (A=22 HHs)	Eco. Displaced Only (C=16 HHs)
1	Annual Average Expenditure	4,363,600	5,304,527	6,554,648
2	Monthly Average Expenditure	363,633	442,044	546,221

Source: Phase III Monitoring Survey in October, 2019

The Table 5.5-8 shows the comparison of monthly and annual average expenditure of Self-relocated PAPs at the period of detail measurement survey as of 2014, household visiting soon after relocated in April 2019 and the first external monitoring survey in October 2019. The average spending of PAPs on expenditure was 323,180 MMK per month at DMS before self-relocation was 323,180 MMK. Their average spending on expenditure reduced to 232,353 MMK at the period of household visiting soon after relocated in April 2019. At the first EMS in October 2019, the monthly average expenditure of Self-relocated PAPs was found the highest (442,044) MMK among the comparison of three periods.

**Table 5.5-8 Comparison of Average Expenditure of Self-relocated PAPs**

S N	Description	DMS (2014) (22 HHs)	HH visiting soon after relocated (April 2019) (17 HHs)	EMS (Oct 2019) (22 HHs)
1	Annual average expenditure	3,878,158	2,788,235	5,304,527
2	Monthly average expenditure	323,180	232,353	442,044

Source: Phase III Monitoring Survey in October, 2019

The table (5.5-9) shows food and non-food expenditure annually consumed by PAPs from Zone A of Phase 1 and PAPs from Zone B of Phase 3. The spending on food expenditure and non-food expenditure of PAPs with economically displaced only (C) is the highest, followed by self-relocated PAPs (A) of Phase 3 and PAPs at RS (A) of Phase 1. Annual spending on food expenditure and non-food expenditure of PAPs with economically displaced only (C) is 3,406,250 MMK and 3,148,399 MMK respectively. For Self-relocated PAPs, food expenditure costs 2,620,364 MMK per annum while non-food expenditure costs for 2,684,163 MMK. The amount of two expenditure categories consumed by Self-relocated PAPs (A) and PAPs with economically displaced only (C) is not much different if compared with PAPs at relocation site

(A) who spent 2,487,029 MMK for food-expenditure and 1,876,571 MMK for non-food expenditure.

**Table 5.5-9 Average Annual Food and Non-food Expenditure of Respondents**

S N	Description	Phase I	Phase III	
		PAPs at RS (A=21 HHs)	Self-relocated PAPs (A=22 HHs)	Eco. Displaced Only (C=16 HHs)
1	Annual Average Food Expenditure	2,487,029	2,620,364	3,406,250
2	Annual Average Non-food Expenditure	1,876,571	2,684,163	3,148,399

Source: Phase III Monitoring Survey in October, 2019

The table 5.5-10 illustrate the comparison of average food and non-food expenditure of Self-relocated PAPs at the periods of detail measurement survey as of 2014, household visiting soon after relocated in April 2019 and the first EMS in October 2019. The annual spending on food expenditure of Self-relocated PAPs has been increasing throughout the periods; 1,543,636 MMK at DMS, 2,004,706 MMK at the period of household visiting soon after relocated and 2,620,364 MMK at the first EMS. It was found that there had been a dramatic reduction in spending of non-food expenditure from 2,334,521 MMK to 762,353 MMK at the time of household visitng soon after relocated. Their annual spending on non-food expenditure at the first EMS was the highest (2,684,163 MMK) among three periods.

**Table 5.5-10 Comparison of Average Food and Non-food Expenditure of Self-relocated PAPs**

S N	Description	DMS (2014) (22 HHs)	HH visiting soon after relocated (April 2019) (17 HHs)	EMS (Oct 2019) (22 HHs)
1	Annual average food expenditure	1,543,636	2,004,706	2,620,364
2	Annual average non-food expenditure	2,334,521	783,529	2,684,163

Source: Phase III Monitoring Survey in October, 2019

The table 5.5-11 shows the difference between annual average income and expenditure of Self-relocated PAPs at the period of detail measurement survey as of 2014, household visiting soon after relocated in April 2019 and the first EMS in October 2019. Their average annual income has been dramatically decreasing after the period of detail measurement survey; 11,621,591 MMK at DMS, 4,115,294 MMK at household visiting soon after relocated and 5,421,648 MMK at the first EMS. Although their spending on annual average expenditure reduced from 3,878,158

MMK to 2,788,235 MMK at the period of household visiting soon after relocated, their expending became almost doubled (5,304,527 MMK) at the first EMS if compared with the period soon after relocation.

The surplus amount of Self-relocated PAPs was 7,743,433 MMK per annum at DMS. It was found that their surplus amount has been dramatically decreasing after the period of DMS; 1,327,059 MMK at the period of household visiting soon after relocation and 117,121 MMK at the first EMS. The data revealed that the surplus amount of Self-relocated PAPs was the least at the first EMS if compared with that of other two periods.

**Table 5.5-11 Difference between Annual Average Income and Expenditure of Self-relocated PAPs**

SN	Description	DMS (2014) (22 HHs)	HH visiting soon after relocated (April 2019) (17 HHs)	EMS (Oct 2019) (22 HHs)
1	Annual average income	11,621,591	4,115,294	5,421,648
2	Annual average expenditure	3,878,158	2,788,235	5,304,527
3	Difference between income and expenditure	7,743,433	1,327,059	117,121

Source: Phase III Monitoring Survey in October, 2019

## 5.6 Savings

The table (5.6-1) shows saving patterns and credit member households of respondents. 31% of PAPs with economically displaced only (C) saved money, followed by 27% of Self-relocated PAPs (A) of Phase 3 and 10% of PAPs at RS (A) of Phase 1. The data revealed that majority of all categories of respondent households do not have saving practice. Saving at bank is the common saving pattern among the respondents' households. It is found that Self-relocated PAPs (A) and PAPs with economically displaced only (C) of Phase 3 do not save their extra money at Microfinance program. Regarding credit group membership, Self-relocated PAPs (A) of Phase 3 are not members of any credit group while 19% PAPs with economically displaced only (C) of Phase 3 are credit group members. 29% of PAPs living at RS (A) of Phase 1 joined credit group membership. It can be said that PAPs from Phase 3 are not much accessible microfinance and credit groups due to their new resettlement.

**Table 5.6-1 Saving and Credit Member Household**

S N	Description	Phase I	Phase III	
		PAPs at RS (A=21 HHs)	Self-relocated PAPs (A=22 HHs)	Eco. Displaced Only (C=16 HHs)

1	Saving			
	# of Saving HH	2	6	5
	% of Saving HH	10%	27%	31%
2	Usage of Extra Money			
	Saving at bank	1	6	5
	Purchase livestock	-	-	-
	Invest in business	-	-	-
	Microfinance	1	-	-
	Other	-	-	-
3	Usage of Extra Money			
	Saving at bank	50%	100%	100%
	Purchase livestock	0%	0%	0%
	Invest in business	0%	0%	0%
	Microfinance	50%	0%	0%
	Other	0%	0%	0%
	Credit Group			
	# of Credit Group Member	6	-	3
	% of Credit Group Member	29%	0%	19%

Source: Phase III Monitoring Survey in October, 2019

## 5.7 Debt and Indebtedness

The table (5.7-1) shows that indebtedness of respondents from Phase 1 and Phase 3. In Phase 3, 31% of PAPs with economically displaced only (C) borrowed money while 14% of Self-relocated PAPs borrowed money. In Phase 1, 29% of PAPs living at RS (A) are in debt. The range of minimum debt is between 100,000 MMK and 250,000 MMK while that of maximum debt is between 500,000 MMK and 3,000,000 MMK. It is found that the debt level of Self-relocated PAPs (A) is the least 500,000 MMK and followed PAPs with economically displaced only (C) 1,500,000 MMK and PAPs living at RS (A) 3,000,000 MMK.

**Table 5.7-1 Level of Debt of Respondent**

S N	Description	Phase I	Phase III	
		PAPs at RS (A=21 HHs)	Self-relocated PAPs (A=22 HHs)	Eco. Displaced Only (C=16 HHs)
1	# of HHs borrowing money	6	3	5
2	% of HHs borrowing money	29%	14%	31%
3	Max Range of Debt	3,000,000	500,000	1,500,000
4	Min Range of Debt	100,000	200,000	250,000

Source: Phase III Monitoring Survey in October, 2019

## 5.8 Food Security

The table (5.8-1) shows food shortage of respondents in 12 months ago. There was no food shortage for PAPs at RS (A) of Phase 1 and PAPs with economically displaced only (C) of Phase 3 in 12 months ago. Only one household from Self-relocated PAPs experienced food shortage last year. There are three disable people and one dependent in this household. Only one person has a job to make a living. The respondent revealed that they had to overcome the period of food shortage by borrowing money. This indicates that food shortage is likely to occur in the households with disable people mainly because dependent people outweigh working people in such households.

**Table 5.8-1 Food Shortage of Respondent**

SN	Description	Phase I	Phase III	
		PAPs at RS (A=21 HHs)	Self- relocated PAPs (A=22 HHs)	Eco. Displaced Only (C=16 HHs)
1	No. of HH had food shortage in past 12 months	-	1	-
2	% of HH had food shortage in past 12 months	-	5%	-

Source: Phase III Monitoring Survey in October, 2019

## 5.9 Vulnerable People/Households

Vulnerable people/households are defined as a household headed by a woman, disabled person or elderly (over 61 years old) person; a household including a disabled person; and a household below the poverty line or a household with a pregnant woman at the time of relocation. At the time of first external monitoring survey for Phase 3, there were 21 vulnerable households from Self-relocated PAPs (A) and PAPs with economically displaced only (C) of Phase 3. They are 10 women headed households, 6 elderly headed households, 4 household headed by disabled persons and 1 household with disabled family members. Of 21 vulnerable households, it is found that 9 households are under the circumstances of two categories of vulnerability. There are 3 household headed by elderly disabled persons, 5 household headed by elderly women and 1 household headed by disabled person including disabled family members. Those PAPs households who fell under two categories of vulnerability can have more burdens in their survival of resettlement.

**Table 5.9-1 Vulnerable Households**

Phase	Vulnerable Households		PAPs at RS (A=21 HHs)	Self- relocated PAPs (A=22 HHs)	Eco. Displaced Only (C=16 HHs)	Total
Phase 1	1	# of HH headed by woman	3			3
	2	# of HH headed by elderly	3			3

		person				
	3	# of HH headed by disabled person	1			1
	4	# of HH including a disabled person	-			-
	5	# of HH below the poverty line	-			-
		<b>Total</b>	<b>7</b>			<b>7</b>
Phase 3	1	# of HH headed by woman		4	6	10
	2	# of HH headed by elderly person		2	4	6
	3	# of HH headed by disabled person		2	2	4
	4	# of HH including a disabled person		1	-	1
	5	# of HH below the poverty line		-	-	-
			<b>Total</b>		<b>9</b>	<b>12</b>

Source: Phase III Monitoring Survey in October, 2019

### 5.10 Ownership of Moveable Assets

The table (5.10-1) shows different types of moveable assets owned by PAPs from Zone A of Phase 1 and PAPs from Zone B of Phase 3. There are three types of moveable assets. Electric fan, fridge, inverter, small generator and TV are included in moveable asset type 1. Bicycle, motorbike, gondow (handy tractor) and tractor belong to moveable asset type 2. Phone, water pump, sewing machine, solar, battery, radio and washing machine are in moveable asset type 3. The majority of moveable asset types for all different categories of PAPs are phone, TV, electric fan, motorbike, water pump, bicycle and fridge. It can be said that Self-relocated PAPs (A) and PAPs with economically displaced only (C) of Phase 3 own more moveable asset types than PAPs at RS (A) of Phase 1.

**Table 5.10-1 Ownership of Moveable Assets by PAPs**

S N	Description	Phase I	Phase III	
		PAPs at RS (A=21 HHs)	Self-relocated PAPs (A=22 HHs)	Eco. Displaced Only (C=16 HHs)
1	Movable Assets Type 1			
	Electric Fan	18	19	15
	Fridge	6	11	10
	Inverter	-	3	4
	Small generator	-	3	3
	TV	21	19	12
2	Movable Assets Type 2			
	Bicycle	5	10	7

	Motorbike	11	16	9
	Gondow (Handy tractor)	-	-	-
	Tractor	-	-	-
3	Movable Assets Type 3			
	Phone	21	20	16
	Water pump	4	16	13
	Sewing Machine	4	5	4
	Solar	-	2	1
	Battery	-	3	1
	Radio	-	-	1
	Washing Machine	1	3	5

Source: Phase III Monitoring Survey in October, 2019

### 5.11 Housing and Infrastructure

The table (5.11-1) illustrates the conditions of household ownership, types of toilet and its problems, water standing around houses, electricity, safety and security, water resources and drinking water of PAPs from Phase 1 and phase 3.

In phase 3, 73% of Self-relocated PAPs own houses while 94% of PAPs with economically displaced only (C) own houses. All PAPs at RS (A) surveyed have own houses. Regarding types of toilets used by respondents, almost all respondents PAPs used improved latrine/septic tank. Self-relocated PAPs (A) and PAPs with economically displaced only (C) do not have any toilet related problems in their current houses. 83% of PAPs living at RS (A) of Phase 1 reported that they had to experience water leaking from their toilets. There are no households with standing water around houses in PAPs with economically displaced only (C). There is standing water around house in one household with self-relocated PAP (A). 33% of PAP households living at relocation site have standing water problems around their houses. Electricity is available for majority of PAPs from Phase 3. Almost all PAPs of Phase 1 and Phase 3 mentioned that they feel safe and secure at their current houses.

Collective well at relocation site is the major water source for both drinking and domestic used by PAPs living at RS (A) of Phase 1. Water sources for drinking and domestic use are different for PAPs of Phase 3. Majority of PAPs with economically displaced only (C) and Self-relocated PAPs bought water for drinking and most of them use private well for domestic purpose.

In terms of preparation pattern for drinking water, 90% of PAPs at RS (A) filter water before drinking followed by 77% of Self-relocated PAPs (A) of Phase 3 and 63% of PAPs with economically displaced only (C) of Phase 3.

**Table 5.11-1 Housing Condition**

S N	Description	Phase I	Phase III	
		PAPs at RS (A=21 HHs)	Self-relocated PAPs (A=22 HHs)	Eco. Displaced Only (C=16 HHs)

1	Household ownership of respondents			
	Own house	21 (100%)	16 (73%)	15 (94%)
	Don't own	-	4 (18%)	1 (6%)
	Rented house	-	2 (9%)	-
2	Types of toilet used by respondents			
	Improved latrine/septic tank	20 (95%)	21 (95%)	16 (100%)
	Traditional latrine	1 (5%)	-	-
	No toilet / open	-	1 (5%)	-
3	HH with toilet problems	12 (57%)	-	-
	Toilet problems			
	Water leaking	10 (83%)	-	-
	Bad smell from toilet	1 (8%)	-	-
	Damage	1 (8%)	-	-
4	# of HH with water standing around house	7 (33%)	1 (5%)	-
	# of HH with electricity	21 (100%)	17 (77%)	15 (94%)
	# of HH feels safe and secure	19 (90%)	21 (95%)	16 (100%)
5	Water Sources for Drinking			
	Private well	3 (14%)	5 (23%)	3 (19%)
	Collective well at relocation site/village/ ward	17 (81%)	3 (14%)	3 (19%)
	Purified drinking water	-	3 (14%)	3 (19%)
	Buying	-	6 (27%)	5 (31%)
	Gyophyu reservoir	-	-	1 (6%)
	Rain water	-	5 (23%)	1 (6%)
	River	1 (5%)	-	-
6	Water Sources for Domestic Use			
	Private well	3 (14%)	19 (86%)	14 (88%)
	Collective well at village/ ward	18 (86%)	2 (9%)	-
	Gyophyu reservoir	-	-	1 (6%)
	Pond	-	1 (5%)	1 (6%)
7	Preparation pattern for drinking water			
	Drink directly	1 (5%)	3 (14%)	2 (13%)
	Boil before drinking	1 (5%)	2 (9%)	4 (25%)
	Filter before drinking	19 (90%)	17 (77%)	10 (63%)

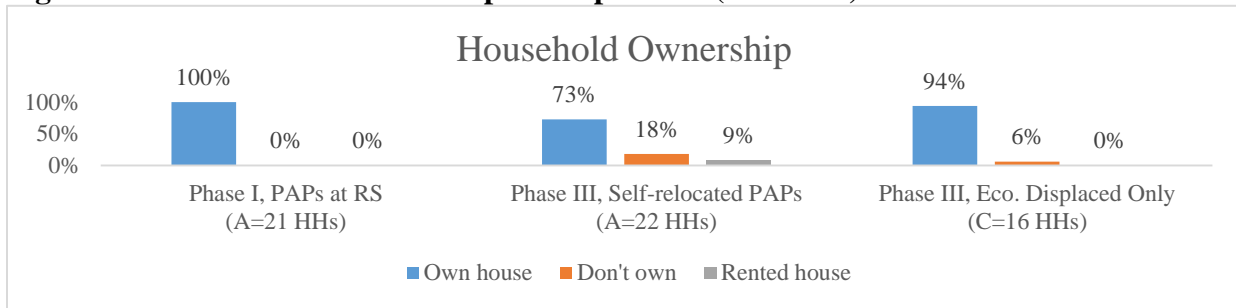
Source: Phase III Monitoring Survey in October, 2019

### 5.12 Household Ownership

In Phase 3, 94% of PAPs with economically displaced only (C) own their houses, followed by 73% of Self-relocated PAPs (A). 100% of PAPs living at RS owned their houses.



**Figure 5.12-1 Household Ownership of Respondent (Phase III)**

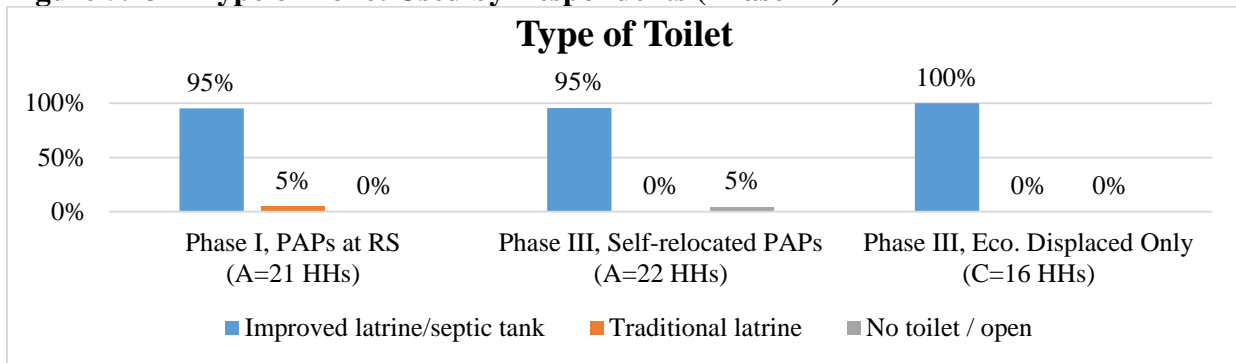


Source: Phase III Monitoring Survey in October, 2019

### 5.13 Sanitation Facilities

Regarding toilet types used by respondents, majority of all respondents' categories use improved latrine/septic tanks. All PAPs with economically displaced only (C) used improved latrine/septic tanks.

**Figure 5.13-1 Type of Toilet Used by Respondents (Phase III)**




Source: Phase III Monitoring Survey in October, 2019

### 5.14 Standing Water around House/Yard

The figure (5.14-1) illustrates water standing around houses of respondents. There is no household with water standing around house for PAPs with economically displaced only (C) of Phase 3. Only 5% of Self-relocated PAPs (A) of Phase 3 experience water standing around their houses. 33% of PAPs living at RS (A) of Phase 1 experience the similar issue.

**Figure 5.14-1 Household with Standing Water around House**

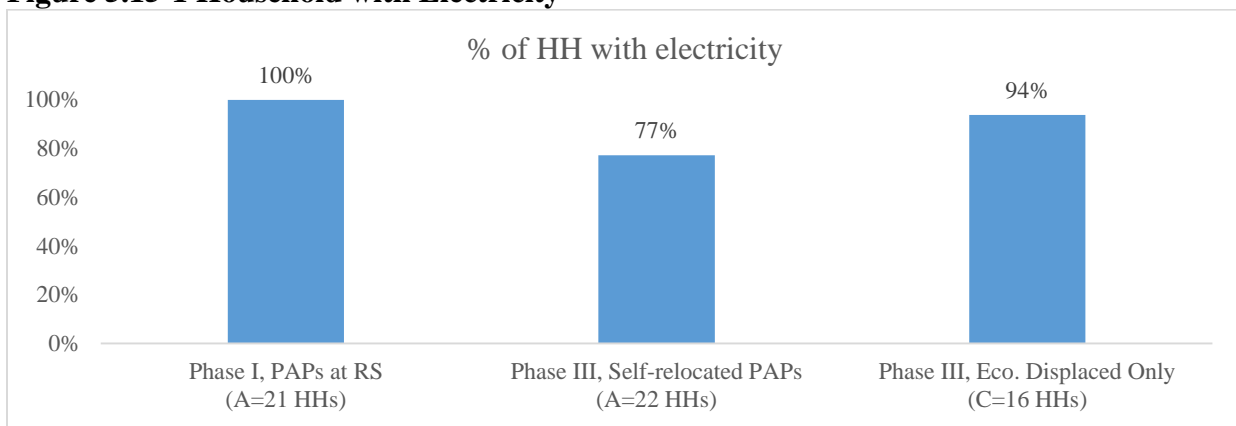


Source: Phase III Monitoring Survey in October, 2019

### 5.15 Availability of Electricity

The figure (5.15-1) shows the availability of electricity by the respondents. 100% of PAPs living at relocation site (A) from Phase 1 have electricity. It is found that PAPs economically displaced only (C) of Phase 3 (94%) are more accessible electricity than Self-relocated PAPs (A) of Phase 3 (77%).

**Figure 5.15-1 Household with Electricity**

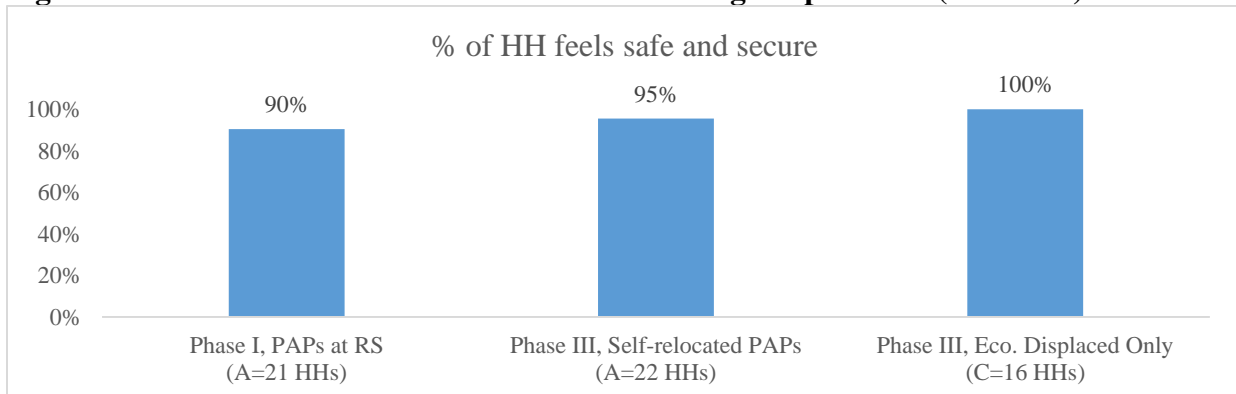


Source: Phase III Monitoring Survey in October, 2019

### 5.16 Sense of Security and Safety at Current House

The figure (5.16-1) shows that 90% of PAPs at the relocation site (A) of Phase 1, 95% of Self-relocated PAPs of Phase 3 and all PAPs with economically displaced only (C) of Phase 3 feel safe/secure at their current houses.

**Figure 5.16-1 Households Feel Safe and Secure among Respondents (Phase III)**

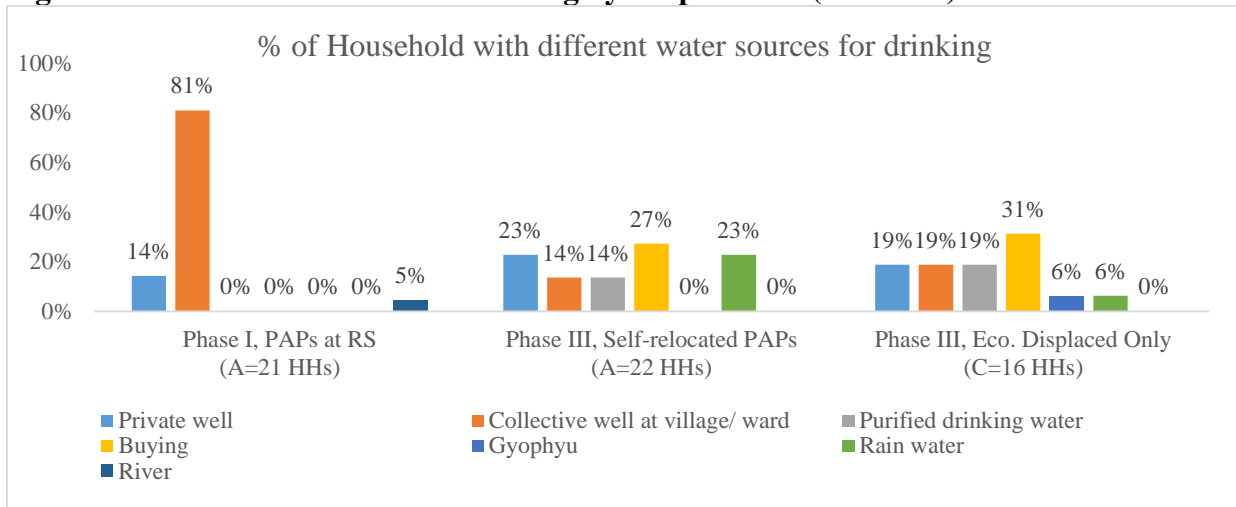


Source: Phase III Monitoring Survey in October, 2019

## 5.17 Sources of Water

The figure (5.17-1) shows different water sources for drinking used by all categories of respondents surveyed. Major water sources for drinking came from collective wells, private wells, buying purified drinking water and rain water. As for PAPs of Phase 3, Majority of Self-relocated PAPs (A) and PAPs with economically displaced only (C) buy purified drinking water. Majority of PAPs living at RS (A) of Phase 1 uses collective well at the relocation site for drinking water.

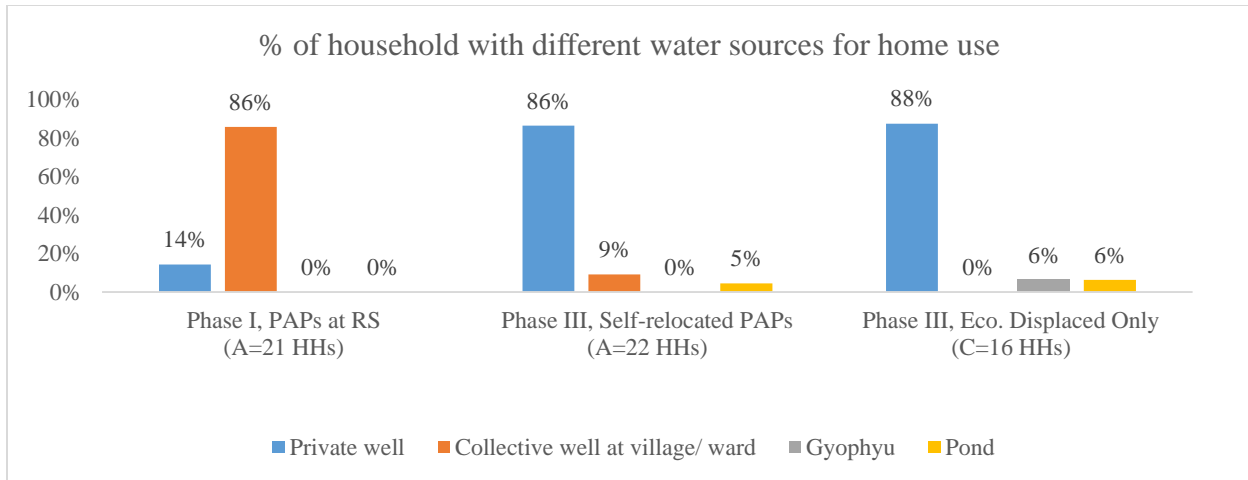
**Figure 5.17-1 Water Sources for Drinking by Respondents (Phase III)**



Source: Phase III Monitoring Survey in October, 2019

Private wells are mainly used by Self-relocated PAPs (A) and PAPs with economically displaced only (C) of Phase 3 for home use while collective wells at the relocation site are mainly used by PAPs living at RS (A) of Phase 1 for home use as shown in (Figure 5.17-2). Other water sources used by PAPs of Phase 3 are collective well, Gyophyu reservoirs and ponds.

**Figure 5.17-2 Water Sources for Home Use by Respondents (Phase III)**

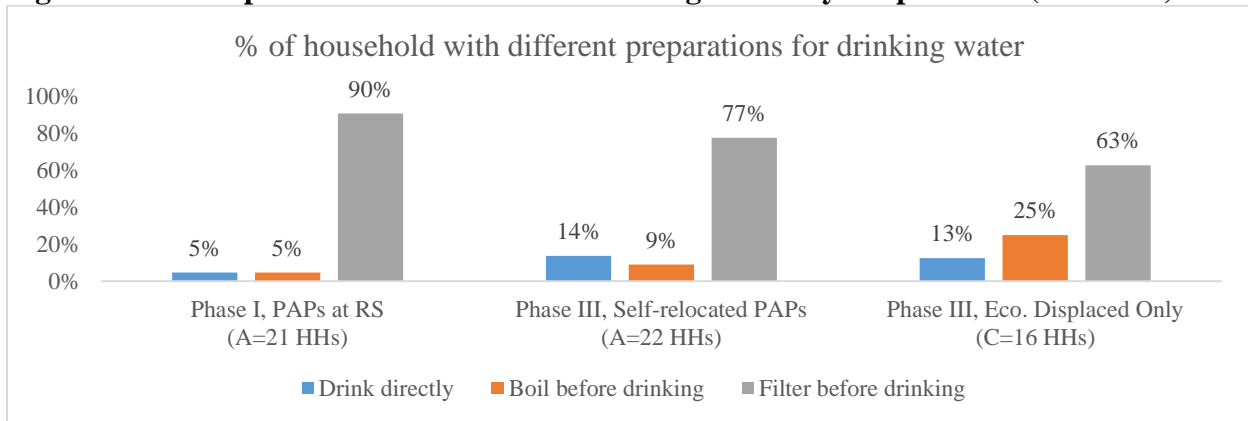


Source: Phase III Monitoring Survey in October, 2019

### 5.18 Preparation Patterns for Drinking Water

The figure (5.18-1) illustrates preparation of patterns for drinking water by all categories of respondents. Majority of all respondents' categories filters before drinking water. 14% of Self-relocated PAPs (A), 13% of PAPs with economically displaced only (C) of Phase 3 and 5% of PAPs living at RS (A) of Phase 1 drink directly without boiling or filtering water.

**Figure 5.18-1 Preparation of Patterns for Drinking Water by Respondents (Phase III)**



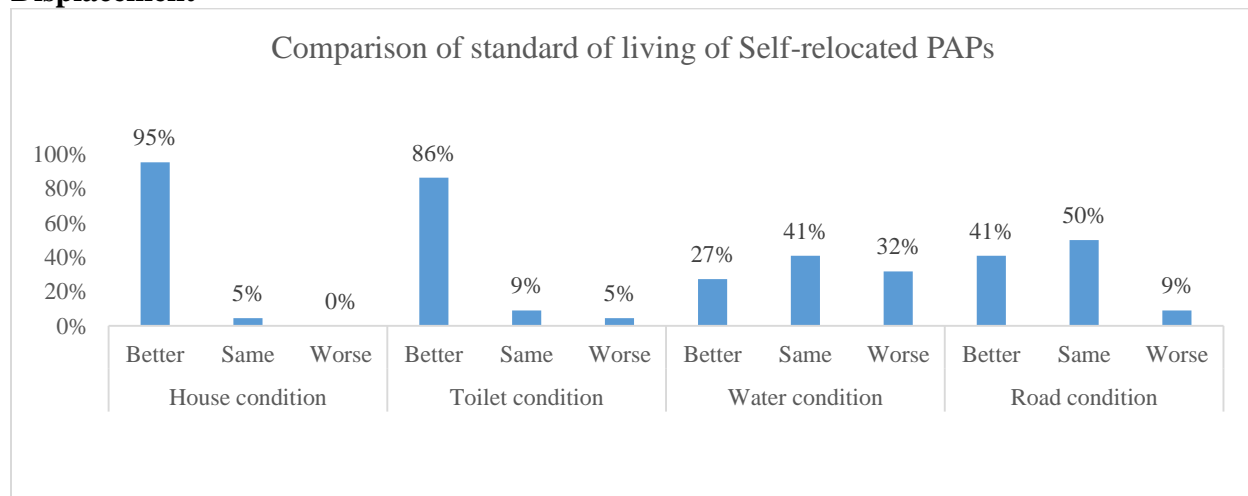
Source: Phase III Monitoring Survey in October, 2019

### 5.19 Perception of Living Conditions and Infrastructure at the Relocation Site

Self-relocated PAPs were asked to describe their perception of housing, fly proof toilet, water availability and road condition compared with before displacement. 95% of Self-relocated PAPs mention that their housing condition is better than before displacement. 86% of them have better toilet condition as well. Each one third of the PAPs have different perceptions on water condition; 27% answered better, 41% for same, 32% for worse. Half of Self-relocated PAPs expressed that road condition remain unchanged and 9% said that it is worse than before

displacement. This indicates that majority of Self-relocated PAPs (A) of Phase 3 appear to be satisfied with current housing condition and toilet condition. It is found that they have both positive and negative perceptions on water condition and road condition compared to before displacement.

**Figure 5.19-1 Comparison of Standard of Living of Self-relocated PAPs before Displacement**



Source: Phase III Monitoring Survey in October, 2019

## 5.20 Education and Health Facility

The table (5.20-1) shows that attendance at school, dropout rates and access to education facilities.

In Phase 3, 36% of Self-relocated PAPs (A) have school children, followed by 19% of PAPs with economically displaced only (C). 81% of PAPs living at RS (A) of Phase 1 have school children.

There is no household with children above 5 years who do not attend school and dropout children in PAPs with economically displaced only (C) of Phase 3. Only each household has children above 5 years who do not attend school and dropout in Self-relocated PAPs (A) of Phase 3 and PAPs at RS (A) of Phase 1 as shown in the table. 88% of Self-relocated PAPs (A) of Phase 3 and PAPs at RS (A) of Phase 1 are satisfied with their children's school.

**Table 5.20-1 Attendance at School, Drop Out Rates and Access to Education Facilities**

S N	Description	Phase I	Phase III	
		PAPs at RS (A=21 HHs)	Self- relocated PAPs (A=22 HHs)	Eco. Displaced Only (C=16 HHs)
1	# of HH with school children	17	8	3
	% of HH with school children	81%	36%	19%
2	# of HH with children above 5 years who	1	1	0

	don't attend school			
	% of HH with children above 5 years who don't attend school	6%	13%	0%
3	# of HHs with children dropped out of School	1	1	0
	% of HHs with children dropped out of School	6%	13%	0%
4	# of HHs satisfied with School	15	7	
	% of HHs satisfied with School	88%	88%	

Source: Phase III Monitoring Survey in October, 2019

The table (5.20-2) illustrates responses on illness and serious illness rate reported by respondents. Going to a health clinic is a common response on illness when all respondents' categories feel ill.

94% of PAPs with economically displaced only (C) and 86% each of Self-relocated PAPs (A) of Phase 3 and PAPs living at RS (A) of Phase 1 go and consultant with a doctor at health clinic. Less than 10% of Self-relocated PAPs (A) and PAPs with economically displaced only (C) responded illness by going to hospital and self-treatment. 14% of PAPs at RS (A) of Phase 1 were taken self-treatment. No respondents used traditional medicine and call doctor to home for their illness. 59% of Self-relocated PAPs (A) of Phase 3, 48% of PAPs living at RS (A) of Phase 1 and 25% of PAPs with economically displaced only (C) of Phase 3 reported that they suffered serious illness last 12 months.

**Table 5.20-2 Response on Illness and Serious Illness Rate**

S N	Description	Phase I	Phase III	
		PAPs at RS (A=21 HHs)	Self-relocated PAPs (A=22 HHs)	Eco. Displaced Only (C=16 HHs)
1	# of HH response on illness			
	Go to health clinic	18	19	15
	Go to hospital	0	2	1
	Self-treatment	3	1	0
	Traditional medicine	0	0	0
	Call doctor to home	0	0	0
	Other	0	0	0
2	% of HH response on illness			
	Go to health clinic	86%	86%	94%
	Go to hospital	0%	9%	6%
	Self-treatment	14%	5%	0%
	Traditional medicine	0%	0%	0%

	Call doctor to home	0%	0%	0%
	Other	0%	0%	0%
3	# of HH with member affected serious illness in past 12 months	10	13	4
	% of HH with member affected serious illness in past 12 months	48%	59%	25%

Source: Phase III Monitoring Survey in October, 2019

### 5.21 Environmental Condition

The table (5.21-1) shows current environmental conditions reported by respondent categories for Phase 3 and category A for Phase I. Noise problems mentioned by all respondent categories are quarrelling, loud sound from music box, drunkard, car and motorbike. Less than 20% of all respondents' categories reported that they have noise problems.

19% of PAPs with economically displaced only (C) of Phase 3 face bad smell from car exhaust and 18% of Self-relocated PAPs (A) of Phase 3 mention have bad smell from rubbish bin, neighbor livestock and toilet. 81% of PAPs living at RS (A) of Phase 1 reported that they had to experience bad smell from toilet, drainage and neighbor's livestock.

Garbage truck, garbage bin and burning are common disposal places for solid wastes. 59% of Self-relocated PAPs (A) of Phase 3 use garbage truck for their waste disposal followed by 18% with burning, 14% with garbage bin and 5% each at designated waste area and throw to river. As for PAPs with economically displaced only (C) of Phase 3, 63% dispose their rubbish to garbage truck, 19% burn their wastes and 1% each throw rubbish to a river, at garbage bin and designated waste area respectively. 86% of PAPs at RS (A) of Phase 1 dispose their rubbish to garbage truck and less than 10% use garbage bin and throw the wastes away from home. Majority of PAPs at RS (A) of Phase 1 reported that they had to long wait to be collected these rubbish by garbage truck although they put all rubbish into bags.

**Table 5.21-1 Current Environmental Condition**

SN	Description	Phase I	Phase III	
		PAPs at RS (A=21 HHs)	Self-relocated PAPs (A=22 HHs)	Eco. Displaced Only (C=16 HHs)
1	# of HH with noise problem	2	1	3
	% of HH with noise problem	10%	5%	19%
2	Noise problem from where			
	Quarrelling	1 (50%)	-	-
	Sound box	-	-	1 (33%)
	Drunker	-	1 (100%)	-
	Cars and motorbikes	-	-	2 (67%)
	Not mentioned	1 (50%)	-	-

3	# of HH with bad smell near house	17	4	3
	% of HH with bad smell near house	81%	18%	19%
4	Bad smell from where			
	From toilet	15 (88%)	1 (25%)	-
	From drainage	1 (6%)	-	-
	From neighbor livestock	1 (6%)	1 (25%)	-
	From rubbish bin	-	2 (50%)	-
	From car exhaust	-	-	2 (67%)
	Not mentioned	-	-	1 (33%)
5	Disposal places for solid wastes			
	Garbage truck	18 (86%)	13 (59%)	10 (63%)
	Garbage bin	2 (10%)	3 (14%)	1 (6%)
	Designated waste area	-	1 (5%)	1 (6%)
	Away from home	1 (5%)	-	-
	Throw to the river	-	1 (5%)	1 (6%)
	Burning	-	4 (18%)	3 (19%)

Source: Phase III Monitoring Survey in October, 2019

## 5.22 Vocational Training

The table (5.22-1) shows the participation of PAPs in vocational trainings. Two categories of PAPs of Phase 3 reported that One household from Self-relocated PAPs (A) received electrical training and One household from PAPs with economically displaced only (C) attended language training. These two households mentioned that the trainings they received is helpful in finding a job. 55% of Self-relocated PAPs (A) and 38% of PAPs with economically displaced only (C) reported that they have interest in further vocational training to attend. This indicates that a small number of PAPs from Phase 3 received vocational trainings so far and the households who received the training courses provide positive feedback on the training and majority of them are willingly to attend further vocational trainings.

As for PAPs at RS (A) of Phase 1, 48% answered that they attended different vocational trainings namely sewing, electrical training, food processing training, driving and security training provided by IRP program. Half of them who received these training mentioned that these training helped to find their jobs. PAPs at RS (A) of Phase 1 revealed different reasons why trainings did not help to find a job for them. These mentioned reasons were hard to find a job, lack of driving license, customer, initial capital and job offer. 29% of them have interest for further vocational trainings.

**Table 5.22-1 Participation in Vocational Training as Part of IRP**

SN	Description	Phase I	Phase III	
		PAPs at RS (A=21 HHs)	Self- relocated PAPs (A=22 HHs)	Eco. Displaced Only (C=16 HHs)
1	# of HH with HH members attending	10	1	1



	vocational training			
	% of HH with HH members attending vocational training	48%	5%	6%
2	Types of training			
	Electrical training	2 (20%)	-	-
	Driving	1 (10%)	1 (100%)	-
	Driving/ sewing	1 (10%)	-	-
	Food processing training	2 (20%)	-	-
	Language	-	-	1 (100%)
	Security	1 (10%)	-	-
	Sewing	3 (30%)	-	-
3	# of HH reported that training helped to find job	4	1	1
	% of HH reported that training helped to find job	40%	100%	100%
4	Reasons that training did not help to find a job (or) improve income			
	Lack of driving license	1 (17%)	-	-
	Being hard to find a job	1 (17%)	-	-
	Lack of customer	1 (17%)	-	-
	Lack of initial capital	2 (33%)	-	-
	Lack of job offer	1 (17%)	-	-
5	# of HHs interested in further Vocational Trainings	6	12	6
	% of HHs interested in further Vocational Trainings	29%	55%	38%

Source: Phase III Monitoring Survey in October, 2019

### 5.23 Community Communication and Social Activities

The table (5.23-1) shows community problem-solving and social relationships of respondents. Majority of respondents' categories surveyed answered that they do not have any issues. One household from Self-relocated PAPs (A) of Phase 3 reported that they consulted with a village administrator and one household from PAPs with economically displaced only (c) of Phase 3 consulted with neighbors when faced with issues. 76% of PAPs at RS (A) of Phase 3 said that they did not make any consultation as they did not have any issues. 14% of them usually consultant with 100 household head/10 household heads, 5% each with relatives and neighbors for problem solving. 100% of all respondents' categories have social relationship with their neighboring households. Over 90% of all respondents' categories are members of social groups in their community. 100 household head, 10 household head and village administrator are major communication channels for Self-relocated PAPs (A) and PAPs with economically displaced only (C) of Phase 3 in order to obtain governmental information and social activities information. As PAPs living at RS (A) of Phase 1, they mainly received government related information and social related information from 10 committee group, followed by 100 household head, 10 household head, neighbors, media and village administrator.

**Table 5.23-1 Community Communication and Social Activity**

S N	Description	Phase I	Phase III	
		PAPs at RS (A=21 HHs)	Self-relocated PAPs (A=22 HHs)	Eco. Displaced Only (C=16 HHs)
1	HHs with social group existing in community	21 (100%)	21 (95%)	15 (94%)
2	HHs with no social group yet formed in community	-	1 (5%)	1 (6%)
3	Government Information shared by sources			
	- 100 HHs / 10 HHs	6 (29%)	10 (45%)	8 (50%)
	-Village Administrator	-	9 (41%)	6 (38%)
	-10 Committee Group	11 (52%)	-	-
	-Committee	-	-	1 (6%)
	-Media (TV/Phone/Radio/Journal)	3 (14%)	3 (14%)	1(6%)
	-No one	1 (5%)	-	-
4	Social Activities Information shared by sources			
	-100 HHs / 10 HHs	5 (24%)	13 (59%)	8 (50%)
	-Village Administrator	1 (5%)	9 (41%)	6 (38%)
	-10 Committee Group	11 (52%)	-	-
	-Committee	-	-	1 (6%)
	- Neighbors	4 (19%)	-	-
	-Media (Radio / Journal)	-	-	1 (6%)
5	For the issues, who do you consult? (# of HHs)			
	-100 HHs / 10 HHs	3 (14%)	-	-
	-Village Administrator	1 (5%)	1 (5%)	-
	-Relatives	1 (5%)	-	-
	-Neighbors	-	-	1 (6%)
	-No issue	16 (76%)	21 (95%)	15 (94%)
6	# of Social Relationship with Neighbor HHs	21	22	16
	% of Social Relationship with Neighbor HHs	100%	100%	100%
7	Average No. HHs that surrounding residents are friends with	18	77	

Source: Phase III Monitoring Survey in October, 2019

## **6 Conclusion and Recommendations**

### **6.1 Conclusion - Major Findings**

#### **Employment**

The percentage of household heads' job changes of Self-relocated PAPs (A) is higher than that of PAPs with economically displaced only (C) in Phase 3 after displacement. The major reasons why they changed their jobs is different among Self-relocated PAPs (A) and PAPs with economically displaced only (C). Lack of agricultural land (57%) and poor health (29%) are main reasons for Self-relocated PAPs (A) while old age (60%) and lack of agricultural land (20%) and poor health (20%) are major reasons for PAPs with economically displaced only (C). Self-relocated PAPs reported that they find it difficult to make a living for the fact that those who were used to being farmers have fallen under landless situation. It is women farmers and the elders who have to mainly face jobless condition. They said that they would rather get employed inside SEZ and age limitation with under 30 years is also a barrier to get employed for them in SEZ. PAPs with economically displaced only (C) also mentioned to create employment opportunities for those who are willingly to get a job inside SEZ. The data also revealed that majority of Self-relocated PAPs (A) and PAPs with economically displaced only (C) are not working inside SEZ as their location is mostly situated in Kyauktan.

#### **Income and Expenditure**

It is found that average monthly household net income (632,250 MMK) of PAPs with economically displaced only (C) Phase 3 is almost twice (350,379 MMK) of that of Self-relocated PAPs (A) Phase 3 and the average monthly household net income of PAPs living at RS (A) of Phase 1 is the least (259,333 MMK). Per capita net income of PAPs with economically displaced only (C) Phase 3 is the highest, 148,765 MMK followed by 101,425 MMK of Self-relocated PAPs (A) of Phase 3 and 51,377 MMK of PAPs at the relocation site (A) Phase 1 respectively. Average monthly spending of PAPs with economically displaced only (C) is the highest (546,221 MMK) followed by 442,044 MMK that of Self-relocated PAPs (A) and 363,633 MMK that of PAPs at RS. It can be seen that income and expenditure of PAPs with economically displaced only (C) are higher than those of self-relocated PAPs (A). Wage work and home business are common primary and secondary income sources for all types of respondents. Over half of all respondents' categories do not have secondary income. PAPs with economically displaced only (C) spend more food expenditure (3,406,250 MMK) than non-food expenditure (3,148,399 MMK) per annum. Average annual non-food expenditure (2,684,163 MMK) of Self-relocated PAPs (A) is a little bit higher than their average annual food expenditure (3,406,250 MMK). For PAPs living at RS (A) of Phase 1, their spending on food expenditure per annum (2,487,029 MMK) is much higher than their non-food expenditure per annum (1,876,571 MMK).

#### **Indebtedness**

The percentage of indebted PAPs with economically displaced only (C) of Phase 3 is the highest (31%), followed by that of PAPs living at RS of Phase 1 (29%) and that of Self-relocated PAPs (A) of Phase 3 (14%). The minimum range of debt is between 100,000 MMK and 250,000 MMK and the maximum range of debt is between 500,000 MMK and 3,000,000 MMK. It is found that the debt level of Self-relocated PAPs (A) is the lowest (500,000 MMK) , followed by PAPs with economically displaced only (C) (1,500,000 MMK) and PAPs living at RS (A) (3,000,000 MMK) respectively.

## **Savings**

A small percentage of PAPs with economically displaced only (C) are credit group members and Self-relocated PAPs (A) do not belong to any credit groups. Microfinance program does not exist in Self-relocated PAPs (A) and PAPs with economically displaced only (C). Majority of all categories of respondents said that they do not have saving. It is also found that the expenditures of Self-relocated PAPs (A) of Phase 3 and PAPs at RS (A) of Phase 1 outweigh than their income.

## **Vulnerable people/households**

There were 21 vulnerable households from Self-relocated PAPs (A) and PAPs with economically displaced only (C) of Phase 3. They are 10 women headed households, 6 elderly headed households, 4 household headed by disabled persons and 1 household with disabled family members. It is also found that 9 households of PAPs are entitled to more than one vulnerability. Some PAPs are either elderly with disability or elderly women headed households or disable headed household with disable family members. There are 3 household headed by elderly disabled persons, 5 household headed by elderly women and 1 household headed by disabled person including disabled family members. One household of Self-relocated PAPs that has three disable people in the family revealed that they had to face food shortage in 12 months ago and overcome this period by borrowing money from others. The respondents reported to provide in kind or cash support to disabled persons, unhealthy persons, elderly persons, and women household heads. This indicates that PAPs households that have more than one category of vulnerability are struggling the burden of their financial hardship for their survival of resettlement.

## **Household Ownership**

73% of Self-relocated PAPs (A) of Phase 3 own their houses after resettlement and 18% of them do not have own house and 9% stay at rented houses. It is found that their current housing condition is better than previous one because the PAPs formerly lived in huts. 94% of PAPs with economically displaced only (C) own their houses and the remaining do not have own houses. There are some cases that a few respondents sold their houses prior payment due to their financial hardship and medical expenses of a family.

## **Income Restoration Program**

The participation of PAPs in vocational trainings is a part of income restoration program. It is found that one household from Self-relocated PAPs (A) of Phase 3 received electrical training and one household from PAPs with economically displaced only (C) of Phase 3 attended language training at the time of the 1<sup>st</sup> monitoring survey of Phase 3. These two household mentioned that the trainings they received is helpful in finding a job. 55% of Self-relocated PAPs (A) and 38% of PAPs with economically displaced only (C) reported that they have interest in further vocational training to attend. It is found that most of PAPs from Phase 3 are not interested in attending trainings mainly because it is not convenient for them to go to trainings, cancelling their current jobs as they cannot make both ends meet. But on the other hand, there are some PAPs who are willingly to attend driving training, mechanic training, sewing training, computer training and Japanese language training. This indicates that a small number of PAPs from Phase 3 received vocational trainings so far and the households who received the training courses provide positive feedback on the training.

As for PAPs at RS (A) of Phase 1, 48% answered that they attended different vocational trainings namely sewing, electrical training, food processing training, driving and security training provided by IRP program. Half of them who received these training mentioned that these training helped to find their jobs. PAPs at RS (A) of Phase 1 revealed different reasons why trainings did not help to find a job for them. These mentioned reasons were hard to find a job, lack of driving license, customer, initial capital and job offer. 29% of them have interest for further vocational trainings.

## **6.2 Recommendations**

- Financial management training that helps PAPs' households gain skills to manage their incomes should commence as soon as possible since PAPs have already been paid their compensation package for the fact that PAPs are in need of offsetting increased household expenditures post resettlement as there are electricity bill, water, transport and etc. which were often free or cheap prior to resettlement.
- It is recommended that PAPs of Phase 3 should be linked with microfinance program/credit group that encourage savings and restore their income.
- It would be good to conduct market analysis prior to vocational trainings so that PAPs can be equipped in skills that relate to real opportunities for their employment.
- It is recommended that vulnerable households should be monitored separately and provided specific support so that their risk to more vulnerability can be reduced because they are more adversely affected by resettlement than others due to their limitation. Although households with a high number of dependents and households with no or little cash income are not included as vulnerable households in current resettlement work plan, such households are also in need of assistance to take a preventive measure for getting worse off since the first year of resettlement.

***Annexes***

- Annex 1: List of Respondents (Self-relocated PAPs) actually surveyed (A)
- Annex 2: List of Respondents (PAPs only economically displaced) actually surveyed (C)
- Annex 3: List of Respondents (PAPs at Relocation Site Owners) actually surveyed
- Annex 4: Questionnaire for Self-relocated PAPs (A)
- Annex 5: Questionnaire for PAPs only economically affected (not physically affected) (C)
- Annex 6: Questionnaire for PAPs living in Relocation Site as Owners (A)

Annex 1: List of Respondents (Self-relocated PAPs) actually surveyed (A)

Zone B of Phase 3

<b>SN</b>	<b>PAP ID</b>	<b>PAPs Name</b>	<b>HH to be surveyed</b>	<b>HH actually surveyed</b>	<b>Remark</b>
1	K 046	Daw Khin Di Di Oo	1	1	
2	K 045/K 498	Daw Tin San ( U Ohn Myint)	1	1	
3	K 051	U Tun Than	1	1	
4	K 052	U Ohn Myint	1	1	
5	K 054	Daw New Mar Win	1	1	

6	K 055	U Myint Win	1	1	
7	K 058	Daw Wine Sein	1	1	
8	K 059	Daw Myint Myit Sein(U Maung Htwe)	1	1	
9	K 060	Daw Khin Nwel (U Khin Hla)	1	1	
10	K 061	Daw Aye Yin	1	1	
11	K 114	U Hla Than	1	1	
12	K 115	U Tin Win	1	1	
13	K 116	U Min Min Thein	1	1	
14	K 053	Daw Win Win Htay	1	1	
15	K 001	U Aye San	1	1	
16	K 017	U Aye Naing (Ka) U Htay Khaing	1	1	
17	K 018	U Aye Hlaing	1	1	
18	K 027	U Than Soe (Ka) U Kyi Than	1	1	
19	N 1	U Khin Maung San	1	1	
20	K 062	U Ye Zin Myo	1	1	
21	K 045	Daw Thida Shwe	1	1	
22	K 009	U Tun Naing	1	1	
23	K 004	U Hla Htwe	1	0	Lack of contact info:
24	K 028	U Moe Kyaw	1	0	Living in Ayeyawaddy
25	K 050	U Saw Htun Aung	1	0	Living in Ayeyawaddy
<b>Total</b>			<b>25</b>	<b>22</b>	

Annex 2: List of Respondents (PAPs only economically displaced) actually surveyed (C)

Zone B of Phase 3

SN	PAP ID	PAPs Name	HH to be surveyed	HH actually surveyed	Remarks
1	AD 024	Daw Htay Htay	1	1	
2	AD 061	U Kyaw Myaing	1	1	
3	AD 066	Daw Kyi Than	1	1	
4	AD 067	Daw Aye Thandar Myint	1	1	
5	AD 068	Daw Khin Thein	1	1	



6	AD 065	U Yin Htwe	1	1	
7	AD 070	Daw Yee Lay New	1	1	
8	AD 082	U Khin Aung	1	1	
9	AD 063	Daw Khin Soe Mar	1	1	
10	K 436/K 527	U Myint Aung	1	1	
11	K 357	U Thein Han	1	1	
12	AD 054	U Kyi Mhat	1	1	
13	AD 074	Daw Kyi Kyi Nwel	1	1	
14	K 064	U Sein Win	1	1	
15	K 119	U Kyaw Nyunt	1	1	
16	AD 075	Daw San San Yi	1	1	
17	AD 035	U Kyaw Lay	1	0	Refused to be interviewed
18	AD 064	Daw Khi Swe Myint	1	0	Refused to be interviewed
19	AD 071	Daw Myint Myint Than	1	0	Refused to be interviewed
20	AD 073	Daw Aye Aye Han	1	0	Refused to be interviewed
21	AD 011	U Kyaw Thein Tan	1	0	Refused to be interviewed
22	AD 015	Daw Khin Htay Paing	1	0	Refused to be interviewed
23	AD 050	U Soe Aung	1	0	Refused to be interviewed
24	AD 053	U Naing Win	1	0	Refused to be interviewed
25	AD 062	U Naing Soe	1	0	Refused to be interviewed
26	AD 069	U Aye Lwin	1	0	Refused to be interviewed
27	AD 077	Daw Htay Htay Mu	1	0	Refused to be interviewed
28	AD 079	Daw Htoo Htoo Mar	1	0	Refused to be interviewed
29	AD 057	Daw Myo Myo Khaing	1	0	Lack of contact info
30	AD 072	Daw Than Than Oo	1	0	Lack of contact info
31	AD 076	Daw Tin Shwe	1	0	Lack of contact info
32	AD 078	Daw Tin Aye	1	0	Lack of contact info
33	AD 079	Daw Too Too Mar	1	0	Lack of contact info
34	AD 080	Daw Mya Htay	1	0	Lack of contact info
35	AD 081	Daw Aye Thandar	1	0	Lack of contact info
36	K 350	Daw Than Than Nu	1	0	Lack of contact info
<b>Total</b>			<b>36</b>	<b>16</b>	

Annex 3: List of Respondents for PAPs living at the RS (A) to be surveyed and actually surveyed

Zone A of Phase 1

SN	New HH No.	PAPs Name	HH to be surveyed	HH actually surveyed	Remarks
1	4	U Thaug Myint	1	1	
2	8	U Tin Myint	1	1	
3	15	U Kissnar	1	1	
4	17	U Ohn Than	1	1	
5	18	U Win Naing	1	1	

6	23	U Zaw Myo Htet (Dead)	1	1	
7	26	U San Lun	1	1	
8	33	U Rajar (Ba Than)	1	1	
9	38	U Paw Sein	1	1	
10	39	U Muttar	1	1	
11	40	U Hla Myint	1	1	
12	42	U Ba Lae Sar Mi	1	1	
13	45	U Yin Htwe	1	1	
14	47	U Ba Than	1	1	
15	50	U Kanay Sar	1	1	
16	54	U Guru Nar Thar	1	1	
17	58	U Ra Jar (Kar Si)	1	1	
18	62	U Aye Khaing Win	1	1	
19	67	U San Thein	1	1	
20	68	U Tun Lwin	1	1	
21	7	U Wai Yan	1	1	
22	1	U Kyaw Win	1	0	Refused to be interviewed
23	3	U Gan Barlu	1	0	House renting
24	5	Daw Thida	1	0	House renting
25	9	U Aung Zaw Moe	1	0	House renting
26	10	U Win Myit	1	0	House renting
27	19	U Soe Paing	1	0	House renting
28	24	U Sein Htay	1	0	House renting
29	25	U Kyaw Myint	1	0	House renting
30	32	U Kyaw Naing Oo	1	0	House renting
31	34	U Aung Zaw Oo	1	0	House renting
32	35	U Soe Shwe	1	0	House renting
33	56	U Kyi Shwin	1	0	House renting
34	57	Daw Thin Thin Khaing	1	0	House renting
35	59	U Aung Kyaw Oo	1	0	House renting
36	65	U Phyo Wai Lwin	1	0	House renting
<b>Total</b>			36	22	





**ရွေးချယ်စရာများ၊**

**1.5 အိမ်ထောင်ရေး**

**အခြေအနေ (ရွေးချယ်ပါ)**

1=အိမ်ထောင်ရှိ

2=လက်မထပ်ဘဲ

**အတူနေခြင်း**

3=မုဆိုးဖို/မ

4=ကွဲနေခြင်း

5=အတူမနေခြင်း

6=လူပျို/ အပျို

**1.6 ပညာ**

**အရည်အချင်း**

0= သူငယ်တန်း

1= ၁ တန်း

2= ၂ တန်း

3= ၃ တန်း

.

.

.

10 = ၁၀ တန်း

11 = ၁၀ တန်းအောင်

12 =

တက္ကသိုလ်တက်

13 = ဘွဲ့ရ

14 = ဘွဲ့လွန်

98 = ဘက ပညာရေး

99

=ကျောင်းမနေဖူးပါ။

**1.7 အလုပ်အကိုင် (ရွေးချယ်ပါ)**

1= တောင်သူ

2= အိမ်ရှင်မ

3= ကျဘမ်းလုပ်ကိုင်သူ

4= နေ့စား လုပ်သား

5= အစိုးရဝန်ထမ်း

6= အိမ်ဆိုင်,

7= တက္ကစီ

8= ကယ်ရီ

9= ပင်စင်စား

10= အခြား

\_\_\_\_\_

**1.8 အလုပ်တည်နေရာ**

**(ရွေးချယ်ပါ)**

1= SEZ ဧရိယာ အတွင်း

2=ကျောက်တန်း

3=သန်လျင်

4=ရန်ကုန်

5=အခြား \_\_\_\_\_

**1.9 အလုပ်သို့ သွားရောက်ပုံ**

**(ရွေးချယ်ပါ)**

1=ခြေလျှင်

2=ဆိုင်ကယ်ဖြင့်

3=စက်ဘီးဖြင့်

4=ဆိုင်ကယ်ကယ်ရီဖြင့်

5=ကြိုပို့ယာဉ် ဖြင့်

6=အများသုံး ယာဉ်,

7=အခြား \_\_\_\_\_

**1.10 မသန်စွမ်း ဖြစ်မှု**

**(ရွေးချယ်ပါ)**

1= ဒုက္ခိတ

2= စိတ်ဝေဒနာရှင်

3= ဆွံ့အ နားမကြား

4= အခြား

1.1 အိမ်ထောင်ဦးစီး နှင့် တော်စပ်ပုံ	1.2 အမည်	1.3 အသက်	1.4 ကျား/ မ	1.5 အိမ်ထောင်ရေး အခြေအနေ	1.6 ပညာ အရည်အချင်း	1.6.1 (ဘွဲ့ရ ဖြစ်လျှင် ဘွဲ့ကို ဖော်ပြပါ)	1.7 အလုပ်အကိုင်	1.8 အလုပ် တည်နေရာ	1.9 အလုပ်သို့ သွားလာပုံ	1.10 မသန်စွမ်း ဖြစ်မှု
မိသားစုဝင် ၅ ( )										
မိသားစုဝင် ၆ ( )										
မိသားစုဝင် ၇ ( )										
မိသားစုဝင် ၈ ( )										
မိသားစုဝင် ၉ ( )										
မိသားစုဝင် ၁၀ ( )										
မိသားစုဝင် ၁၁ ( )										
မိသားစုဝင် ၁၂ ( )										
မိသားစုဝင် ၁၃ ( )										
မိသားစုဝင် ၁၄ ( )										

1. မိသားစု/ အိမ် အခြေအနေ (အဆက်)

မေးခွန်းများ		အဖြေ	
1.11	သင့်အိမ်တွင် စုစုပေါင်း မိသားစုဝင် မည်မျှ ရှိပါသနည်း။ (ဖြေဆိုသူ အပါအဝင်)	မပြောင်းရွှေ့မီ	ပြောင်းရွှေ့ပြီး
		ကျား: _____ မ _____ စုစုပေါင်း: _____	ကျား: _____ မ _____ စုစုပေါင်း: _____
1.12	အိမ်ထောင်ဦးစီးသည် အမျိုးသမီး ဖြစ်ပါသလား။	ဟုတ်ပါသည် / မဟုတ်ပါ။	
1.13	အိမ်ထောင်ဦးစီးသည် အသက်ကြီးသောသူ (၆၁ နှစ် အထက်) ဖြစ်ပါသလား။	ဟုတ်ပါသည် / မဟုတ်ပါ။	
1.14	အိမ်ထောင်ဦးစီးသည် ယခုလက်ရှိတွင် အလုပ်မရှိပါက အဘယ့်ကြောင့်နည်း။	1=အလုပ်ရှိနေပါသည် (မည်သို့သော အလုပ်မျိုးလဲ -----) 2=အငြိမ်းစား 3=နေမကောင်းသဖြင့် 4=မသန်စွမ်းသဖြင့် 5=မိခင် (မိဘ၊ သားသမီး၊ အခြားမိသားစုဝင် အပေါ်)	
1.15	အိမ်ထောင်ဦးစီးသည် မပြောင်းရွှေ့ခင်က အလုပ်ကိုပဲ ဆက်လုပ်နေပါသလား။	လုပ်ပါသည် / မလုပ်ပါ မလုပ်ပါက အဘယ့်ကြောင့်နည်း။-----	

2. အသက်မွေးဝမ်းကြောင်းမှ၊ ဝင်ငွေနှင့် အသုံးစရိတ်များ

မေးခွန်းများ		အဖြေ	
<p>2.1</p> <p>မိသားစု ဝင်ငွေရရှိသော အဓိကနှင့် ဒုတိယ အရင်းအမြစ်ကို ဖော်ပြပါ။</p> <p>[အဓိကနှင့် ဒုတိယ အရင်းအမြစ် တစ်ခုစီကို ဝိုင်းပါ။]</p>	<p><u>အဓိက ဝင်ငွေ အရင်းအမြစ်</u></p> <p>ကျဘမ်း</p> <p>နေ့စား</p> <p>လခစား</p> <p>စပါးစိုက်</p> <p>အခြားသီးနှံစိုက်ရောင်း</p> <p>မွေးမြူရေး</p> <p>အစိုးရဝန်ထမ်း</p> <p>ကိုယ်ပိုင် လုပ်ငန်း</p> <p>ဘဏ်တိုး</p> <p>သား/သမီး ထောက်ပံ့</p> <p>အခြား _____</p> <p>အလုပ်မရှိ</p>		<p><u>ဒုတိယ ဝင်ငွေ အရင်းအမြစ်</u></p> <p>ကျဘမ်း</p> <p>နေ့စား</p> <p>လခစား</p> <p>စပါးစိုက်</p> <p>အခြားသီးနှံစိုက်ရောင်း</p> <p>မွေးမြူရေး</p> <p>အစိုးရဝန်ထမ်း</p> <p>ကိုယ်ပိုင် လုပ်ငန်း</p> <p>ဘဏ်တိုး</p> <p>သား/သမီး ထောက်ပံ့</p> <p>အခြား _____</p> <p>အလုပ်မရှိ</p>
<p>2.2</p> <p>မိသားစုတွင် လွန်ခဲ့သောလက တစ်လလုံးအတွက် စုစုပေါင်း ဝင်ငွေ မည်မျှရရှိခဲ့သနည်း။</p> <p>[အကြောင်းအရာတစ်ခု ချင်းစီအတွက်</p>	<p><u>အကြောင်းအရာနှင့် ငွေပမာဏ (ဝင်ငွေ)</u></p> <p>a) သီးနှံရောင်းရငွေ _____</p> <p>b) မွေးမြူရေး ထွက်ကုန်မှ ရငွေ _____</p> <p>c) လစာ _____</p> <p>d) ကျဘမ်းအလုပ်မှ ရငွေ _____</p> <p>e) လွှဲငွေ _____</p> <p>f) ကိုယ်ပိုင်လုပ်ငန်း _____</p> <p>g) အခြား _____</p>		<p><u>ရင်းနှီးငွေ (အရင်း)</u></p> <p>a) _____</p> <p>b) _____</p> <p>c) _____</p> <p>d) _____</p> <p>e) _____</p> <p>f) _____</p> <p>g) _____</p>



မေးခွန်းများ		အဖြေ	
	<p>ငွေပမာဏကို [ဖြည့်ပြီး စုစုပေါင်းကို တွက်ပေးပါ။]</p>	<p>စုစုပေါင်း : _____</p>	<p>စုစုပေါင်း : _____</p>

မေးခွန်းများ		အဖြေ
2. 3	<p>သင့်မိသားစု၏ လစဉ် ကုန်ကျစရိတ်ကို ခန့်မှန်းပေးပါ။</p> <p>[အကြောင်းအရာတစ်ခုချင်းစီအတွက် ငွေပမာဏကို ဖြည့်ပြီး စုစုပေါင်းကို တွက်ပေးပါ။]</p>	<p><u>အစားအစာအတွက် ကုန်ကျငွေ</u></p> <p>a) ဆန် _____</p> <p>b) ဆီ _____</p> <p>c) လဘက်ရည်/ကော်ဖီ _____</p> <p>d) အသီးအရွက်/အသား/ငါး _____</p> <p>e) အခြား စားသောက် ကုန်ကျစရိတ် _____</p> <p><u>အစားအစားမဟုတ် ကုန်ကျငွေ</u></p> <p>f) ဓါတ်ဆီ/ဒီဇယ်ဆီ _____</p> <p>g) ထင်း _____</p> <p>h) ကွမ်း _____</p> <p>i) ဆေးလိပ် _____</p> <p>j) ထိ _____</p> <p>k) အရက် _____</p> <p>l) လျှပ်စစ် မီတာခ _____</p> <p>m) ရေဖိုး _____</p> <p>n) သွားလာစရိတ် (အလုပ်/အခြား) _____</p> <p>o) ဖုန်းဘေလ်ဖိုး _____</p> <p>p) ပညာရေး/ကျောင်း စရိတ် _____</p> <p>q) ကျန်းမာရေးအတွက် ကုန်ကျငွေ _____</p> <p>r) လူမှုရေး/ အလှူ _____</p> <p>s) အဝတ်အစားဖိုး _____</p> <p>t) အခွန်အခနှင့် အခြား _____</p> <p>u) အိမ်ငှားခ (ရှိခဲ့လျှင်) _____</p> <p>စုစုပေါင်း : _____</p>

မေးခွန်းများ		အဖြေ	
2.4	သင့်မိသားစုဝင်ငွေသည် စုဆောင်းနိုင်ရန် ပိုလှုံ့မှု ရှိပါသလား။	1 = ပိုပါသည်၊ စုနိုင်ပါသည်။ 2 = မပိုပါ။	┃┃
2.5	ပိုပါက အဆိုပါ ပိုလှုံ့သော ငွေနှင့် ဘာလုပ်ပါသနည်း။	1=ဘဏ်တွင်(သို့) အိမ်တွင် စုထားသည် 2=မွေးမြူရေးအတွက် တိရိစ္ဆာန် ဝယ်သည် 3=စီးပွားရေးတွင် ရင်းနှီးမြုပ်နှံသည် 4=အခြား	┃┃
2.6	ငွေစုငွေချေးအဖွဲ့ တစ်ခုခုတွင် အဖွဲ့ဝင်ထားပါသလား။	အဖွဲ့ဝင် ဖြစ်ပါသည်။ / အဖွဲ့ဝင် မဟုတ်ပါ။	┃┃
2.7	မပြောင်းရွှေ့ခင် နှင့် ပြောင်းရွှေ့ပြီးနောက် တွင် ငွေချေးယူဖူးပါသလား။ ချေးယူဖူးပါက မည်သူထံမှ ချေးယူပါသလဲ။ အတိုးနှုန်း ဘယ်လောက်ပါလဲ။	<b>မပြောင်းရွှေ့ခင်</b>	<b>ပြောင်းရွှေ့ပြီးနောက်</b>
		1 = ချေးဖူးပါသည်။ 2 = မချေးဖူးပါ <i>ချေးဖူးပါက မည်သူထံမှ ချေးယူပါသလဲ</i> 1=ဘဏ်မှ _____ အတိုးနှုန်းဖြင့် 2=ငွေစုငွေချေးအဖွဲ့ _____ အတိုးနှုန်းဖြင့် 3=မိသားစု/အမျိုး _____ အတိုးနှုန်းဖြင့် 4=မိတ်ဆွေ _____ အတိုးနှုန်းဖြင့် 5 =ငွေချေးငှားသူ _____ အတိုးနှုန်းဖြင့် 6=အခြား _____ အတိုးနှုန်းဖြင့်	1 = ချေးဖူးပါသည်။ 2 = မချေးဖူးပါ <i>ချေးဖူးပါက မည်သူထံမှ ချေးယူပါသလဲ</i> 1=ဘဏ်မှ _____ အတိုးနှုန်းဖြင့် 2=ငွေစုငွေချေးအဖွဲ့ _____ အတိုးနှုန်းဖြင့် 3=မိသားစု/အမျိုး _____ အတိုးနှုန်းဖြင့် 4=မိတ်ဆွေ _____ အတိုးနှုန်းဖြင့် 5 =ငွေချေးငှားသူ _____ အတိုးနှုန်းဖြင့် 6=အခြား _____ အတိုးနှုန်းဖြင့်

မေးခွန်းများ		အဖြေ	
2.8	ချေးယူဖူးပါက အဓိက မည်သည့်အကြောင်းကြောင့် ကာင့်နည်း။	မပြောင်းရွှေ့ခင် _____	ပြောင်းရွှေ့ပြီးနောက် _____
2.9	မပြောင်းရွှေ့ခင် နှင့် ပြောင်းရွှေ့ပြီးနောက် တွင် (တစ်နှစ်လျှင် ဘယ်နှစ်ကြိမ်) နှင့် ငွေမည်မျှ ချေးယူ ခဲ့ပါသနည်း။ မည်သည့်အချိန်ကနည်း ။	မပြောင်းရွှေ့ခင် (တစ်ခုကို ရွေးပါ) 1 = တစ်နှစ်လျှင် တစ်ကြိမ် 2 = တစ်နှစ်လျှင် နှစ်ကြိမ် 3 = တစ်နှစ်လျှင် သုံးကြိမ် 4 = တစ်နှစ်လျှင် လေးကြိမ် ငွေမည်မျှ ချေးယူခဲ့သနည်း။ ( ) စုစုပေါင်း မည်သည့်လတွင် ချေးယူခဲ့သနည်း ( ____ လ၊ _____ နှစ်)	ပြောင်းရွှေ့ပြီးနောက် (တစ်ခုကို ရွေးပါ) 1 = တစ်နှစ်လျှင် တစ်ကြိမ် 2 = တစ်နှစ်လျှင် နှစ်ကြိမ် 3 = တစ်နှစ်လျှင် သုံးကြိမ် 4 = တစ်နှစ်လျှင် လေးကြိမ် ငွေမည်မျှ ချေးယူခဲ့သနည်း။ ( ) စုစုပေါင်း မည်သည့်လတွင် ချေးယူခဲ့သနည်း ( ____ လ၊ _____ နှစ်)
2.10	မပြောင်းရွှေ့ခင် နှင့် ပြောင်းရွှေ့ပြီးနောက် တွင် အသက်မွေးဝမ်းကြောင်း ဆိုင်ရာ လုပ်ငန်းများတွင် ရင်းနှီးမြှုပ်နှံမှုများ ပြုလုပ်ခဲ့ပါသလား။  [ရွေးချယ်ပါ]	မပြောင်းရွှေ့ခင် 1 = လုပ်ခဲ့ပါသည် 2 = မလုပ်ခဲ့ပါ လုပ်ခဲ့ပါက မည်သည့်အချိန်ကနည်း ( ____ လ၊ _____ နှစ်) a) မြေ b) ပစ္စည်း (ဥပမာ - စိုက်ပျိုးရေးသုံး၊ လုပ်ငန်းသုံး) c) သီးနှံမျိုးစေ့ဝယ် (သို့) သွင်းအားစုဝယ် d) မွေးမြူရေး e) ဈေးဆိုင်အသေးစား ဖွင့်လှစ် f) အခြား _____	ပြောင်းရွှေ့ပြီးနောက် 1 = လုပ်ခဲ့ပါသည် 2 = မလုပ်ခဲ့ပါ လုပ်ခဲ့ပါက မည်သည့်အချိန်ကနည်း ( ____ လ၊ _____ နှစ်) a) မြေ b) ပစ္စည်း (ဥပမာ - စိုက်ပျိုးရေးသုံး၊ လုပ်ငန်းသုံး) c) သီးနှံမျိုးစေ့ဝယ် (သို့) သွင်းအားစုဝယ် d) မွေးမြူရေး e) ဈေးဆိုင်အသေးစား ဖွင့်လှစ် f) အခြား _____

3. စားနပ်ရိက္ခာဖူလုံမှု

မေးခွန်းများ		အဖြေ	
3. 1	လွန်ခဲ့သော ၁၂ လအတွင်း အစားအစာ ပျက်လပ်မှု ဖြစ်ခဲ့ဖူးပါသလား။	1 = ဖြစ်ခဲ့ဖူးပါသည်။ 2 = မဖြစ်ခဲ့ဖူးပါ။ ဖြစ်ခဲ့ဖူးပါက မည်သည့်အချိန်ကလဲ ( _____ လ ၊ _____ နှစ် )	
3. 2	ဖြစ်ခဲ့ဖူးပါက အစားအစာ ပျက်လပ်ချိန်တွင် မိသားစုအနေဖြင့် မည်သို့စီစဉ်ခဲ့ပါသနည်း။ <i>ဖြေဆိုသမျှကို မှတ်သားပေးပါ။</i>	ဖော်ပြပါ။ _____  (ဥပမာ၊ မွေးမြူထားသော တိရိစ္ဆာန်များကို ရောင်းချ၊ အိမ်အသုံးအဆောင် ရောင်းချ၊ ချေးငှား၊ အစားလျှော့စား စသဖြင့်)	
3. 3	အစားအစာ ပျက်လပ်ခြင်းရဲ့ အဓိက အကြောင်းရင်းက ဘာလဲ။	1 = မိုးခေါင် 2 = မွေးမြူရေး တိရိစ္ဆာန် ရှားပါ ပျက်လပ်မှု 3 = မြေယာ ရှားပါပျက်လပ်မှု 4 = ပိုးမွှားနှင့် ရောဂါ ကျရောက်၍ သီးနှံများ ပျက်စီးသောကြောင့် 5 = အခြား ဝင်ငွေ ရလမ်း မရှိခြင်း 6 = အခြား (ဖော်ပြပါ)	_

4. အိမ်နှင့် အခြေခံ အဆောက်အအုံများ အခြေအနေ

မေးခွန်းများ		အဖြေ	
4 · 1	လက်ရှိနေထိုင်သော အိမ်ကို ပိုင်ဆိုင်ပါသလား။	1 = ပိုင်ဆိုင်ပါသည်; 2 = မပိုင်ပါ။; 3 = ငှားနေသောအိမ်ဖြစ်သည်။	_
4 · 2	ယခုလက်ရှိ နေထိုင်သော အိမ်၏ ခြံ အကျယ်အဝန်း (သို့) တိုက်ခန်း အကျယ်အဝန်း	အလျား: _____ ပေ။ အနံ့ _____ ပေ။	
4 · 3	ယခု လက်ရှိတွင် မည်သည့် အိမ်အမျိုးအစားတွင် နေထိုင်သနည်း။	1 = တိုက်ခန်း (သစ်သားဖြင့်) 2 = တစ်ထပ်အိမ် 3 = နှစ်ထပ်အိမ် (သစ်သားဖြင့်) 4 = တစ်ထပ်တိုက် (အုတ်ဖြင့်) 5 = နှစ်ထပ်တိုက် (အုတ်ညှပ် - အုတ်/သစ်သား) (အုတ်ဖြင့်) 6 = နှစ်ထပ်တိုက် 7 = အခြား: _____	_
4 · 4	အကြမ်းအားဖြင့် သင်၏အိမ်သည် မပြောင်းရွှေ့ခင် နှင့်	1=ပိုကောင်း; 2=အတူတူပဲ; 3=ပိုဆိုး ပိုကောင်း / ပိုဆိုးပါက အဘယ့်ကြောင့်နည်း: _____	_

	ယှဉ်လျှင် အခြေအနေ မည်သို့ ရှိပါသနည်း။		
4 . 5	အခြားတွင် အိမ်ပိုင်ဆိုင်ပါ သလား။	1 = ပိုင်ဆိုင်ပါသည်။ 2 = မပိုင်ဆိုင်ပါ။	_
	ပိုင်ဆိုင်ပါက မည်သည့်နေရ ာတွင် ရှိသနည်း။	_____	
4 . 6	မည်သည့်အိမ် သာအမျိုးအစ းကို အသုံးပြုပါသ လဲ။	1=အိမ်သာ မရှိပါ; 2=သမရိုးကျ အိမ်သာ (ယင်မလုံပါ); 3=ယင်လုံအိမ်သာ	_
4 . 7	ယင်လုံအိမ်သာမှ ကန်ပြည့်သွားပါက မည်သို့ လုပ်ဆောင်ပါသနည်း။	ဖော်ပြပါ။ _____ _____	
4 . 8	မပြောင်းရွှေ့ခ င် နှင့် ယှဉ်လျှင် အိမ်သာ အခြေအနေ မည်သို့ ရှိပါသနည်း။	1=ပိုကောင်း; 2=အတူတူပဲ; 3=ပိုဆိုး ပိုကောင်း / ပိုဆိုးပါက အဘယ့်ကြောင့်နည်း _____	_

4.9	သောက်ရန်/ချက်ပြုတ်သုံးစွဲရန် ရေကို မည်သည့်နေရာမှ ရပါသနည်း။ အိမ်သုံး အတွက် ရေကို မည်သည့်နေရာမှ ရသနည်း။	1 = ကိုယ်ပိုင်ရေတွင်း; 2 = ရပ်ကွက်/ကျေးရွာ အတွင်းရှိ ဘုံရေတွင်းမှ; 3 = မြစ်ရေ; 4 = မိုးရေ; 5 = ဝယ်ယူသည် 6 = ဂျိုးဖြူရေ 7 = ရေသန့် 8 = အခြား (ဖော်ပြပါ)_____	သောက်ရေ  _   အိမ်သုံးရေ  _
4.10	ရေကို မည်သို့ သောက်သုံးလေ့ရှိပါသနည်း။	1 = တိုက်ရိုက်သောက်သုံးသည်။ 2 = ကြိုချက်၍ သောက်သည်။ 3 = ရေစစ်ဖြင့် စစ်၍ သောက်သည်။	_
4.11	မပြောင်းရွှေ့ခင် နှင့် ယှဉ်လျှင် ရေရရှိမှု အခြေအနေ မည်သို့ ရှိပါသနည်း။	1=ပိုကောင်း; 2=အတူတူပဲ; 3=ပိုဆိုး ပိုကောင်း / ပိုဆိုးပါက အဘယ့်ကြောင့်နည်း _____	_
4.12	မိုးရွာပြီးနောက် အိမ်ပတ်ဝန်းကျင်တွင် ရေဝပ်ပါသလား။	1 = ရေဝပ်ပါသည်။ 2 = ရေမဝပ်ပါ။	_
4.1	မိုးရွာသည့်	1 = လုပ်ပါသည်။ 2 = မလုပ်ပါ။	_



3	နေ့များတွင် သင့်အိမ်ဝန်း ကျင်ရှိ ရေမြောင်းသည် ကောင်းစွာ အလုပ်လုပ်ပါ သလား။			
4. 1 4	မလုပ်ပါက မည်သို့နည်း။ အဘယ့်ကြောင့်နည်း။	_____		
4. 1 5	အိမ်တွင် လျှပ်စစ်မီး ရရှိပါသလား။	1 = ရှိပါသည်။      2 = မရှိပါ။	_	
4. 1 6	ရှိပါက မည်သို့ သုံးစွဲသနည်း။ (တစ်ခုထက် ပိုဖြေနိုင်သည်။)	1 = အလင်းရောင်ရရန်      2 = ချက်ပြုတ်ရန် 3 = တီဗီကြည့်ရန်      4 = ရေခဲသေတ္တာ 5 = စတူရီယို      6 = ကာရာအိုကေ      7 = အိမ်ဆိုင်တွင်သုံး (အပ်ချုပ်စက်/ အအေးခန်းသေတ္တာ စသဖြင့်) 8 = အဲကွန်း      9 = ပန်ကာ      10 = ရေမော်တာ      11 = မီးပူ 12 = အခြား _____ _____	_	

4. 1 7	လျှပ်စစ်မီး ရှိပါက မိတာခ အမြဲဆောင်လေ့ရှိပါသလား။	1 = ဆောင်ပါသည်။ မဆောင်ပါ။	2 =	_
4. 1 8	မဆောင်ပါက အဘယ့်ကြောင့်နည်း။	_____		
4. 1 9	မိတာခ လျော့နည်းစေရန် လျှပ်စစ်မီးကို ခြွေတာလေ့ ရှိပါသလား။	1 = ရှိပါသည်။	2 = မရှိပါ။	_
4. 2 0	လျှပ်စစ်မီး မရှိပါက ဘာကို အသုံးပြုပါသနည်း။	_____		
4. 2 1	မပြောင်းရွှေ့ခင် (လွန်ခဲ့သော ၁ နှစ်) နှင့် ယှဉ်လျှင် လမ်း အခြေအနေ မည်သို့ ရှိပါသနည်း။	1=ပိုကောင်း; 2=အတူတူပဲ; 3=ပိုဆိုး ပိုကောင်း / ပိုဆိုးပါက အဘယ့်ကြောင့်နည်း		_
4. 2 2	လက်ရှိနေထိုင်သော အိမ်တွင်နေထိုင်ရသည်မှာ လုံခြုံစိတ်ချရသည်ဟု ခံစားရပါသလား။		1 = လုံခြုံပါသည်။ 2 = မလုံခြုံပါ	_
4. 2 3	မလုံခြုံပါက အဘယ့်ကြောင့်နည်း။	_____		

5. ရွေ့ပြောင်းနိုင်သော အိမ်အသုံးအဆောင်များ ပိုင်ဆိုင်မှု

မေးခွန်းများ		အဖြေ	
<p>5.1</p> <p>မည်သည့်အိမ်အသုံးအဆောင်များကို ပိုင်ဆိုင်ပါသနည်း။</p> <p>[ပိုင်ဆိုင်သော အိမ်အသုံးအဆောင်များကို ဝိုင်း၍ အရေအတွက်ကို ဖြည့်ပေးပါ။]</p>	<p><u>အမျိုးအမည်</u> <u>အရေအတွက်</u></p> <p>a) ထမင်းပေါင်းအိုး _____</p> <p>b) လျှပ်စစ်မီးဖို _____</p> <p>c) မီးပူ _____</p> <p>d) လျှပ်စစ်ပန်ကာ _____</p> <p>e) ရေခဲသတ္တာ _____</p> <p>f) အင်ဗာတာ _____</p> <p>g) မီးစက် _____</p> <p>h) တီဗီ _____</p> <p>i) ဖုန်း _____</p> <p>j) ရေမော်တာ _____</p> <p>k) အပ်ချုပ်စက် _____</p> <p>l) ဆိုလာပြား _____</p> <p>m) ဘက်ထရီ _____</p> <p>n) ရေဒီယို _____</p> <p>o) အဝတ်လျှော်စက် _____</p> <p>p) ကာရာအိုကေ _____</p> <p>အခြား ( _____ )</p>		
<p>5.2</p> <p>အခြား မည်သည့်အသုံးအဆောင်များကို ပိုင်ဆိုင်ပါသနည်း။</p> <p>[ပိုင်ဆိုင်သော အိမ်အသုံးအဆောင်များကို ဝိုင်း၍ အရေအတွက်ကို ဖြည့်ပေးပါ။]</p>	<p><u>အမျိုးအမည်</u> <u>အရေအတွက်</u></p> <p>a) စက်ဘီး _____</p> <p>b) ဆိုင်ကယ် _____</p> <p>c) ဝွန်ဒေါင်း (လက်ကိုင်ထွန်စက်) _____</p> <p>d) ထွန်စက် _____</p>		

မေးခွန်းများ	အဖြေ
	e) ကား _____ အခြား (                    ) _____

6. ပညာရေးနှင့် ကျန်းမာရေး စောင့်ရှောက်မှု

မေးခွန်းများ	အဖြေ	
ပညာရေး		
6 · 1 သင့်မိသားစုတွင် ကျောင်းသား/သူ မည်မျှ ရှိသနည်း။	ကျား _____ မ _____ စုစုပေါင်း _____	
6 · 2 ၅ နှစ်အထက် ကလေးအားလုံး ကျောင်းနေပါသလား။	1 = ကျောင်းနေပါသည်။      2 = မနေပါ။	__
ကျောင်းမနေပါက အဘယ့်ကြောင့်နည်း။ _____		
6 · 3 ကျောင်းထွက်ထားသော ကလေးရှိပါသလား။	1 = ရှိပါသည်။                      2 = မရှိပါ။	__
ရှိပါက၊ အဘယ့်ကြောင့်နည်း။ _____ မည်သည့်အချိန်ကနည်း။ _____		
6 · 4 ယေဘုယျအားဖြင့် သင့်ကလေး တက်ရောက်နေသော ကျောင်းအပေါ် စိတ်ကျေနပ်မှု ရှိပါသလား။	1 = ရှိပါသည်။                      2 = မရှိပါ။	__
ရှိပါက အဘယ့်ကြောင့်နည်း။ _____ မရှိပါက အဘယ့်ကြောင့်နည်း။ _____		
6 · ယခုနေသောအိမ်မှ ကလေးများ တက်ရောက်သော အနီးဆုံးကျောင်းသို့ သွားရန်	1 = ခြေလျှင် _____ မိနစ်      2 = စက်ဘီး _____ မိနစ်      3 = ဆိုင်ကယ် _____ မိနစ် 4 = ကားဖြင့် _____ မိနစ်      5 = အခြား _____ /	

မေးခွန်းများ		အဖြေ	
5	အချိန် မည်မျှ ကြာသနည်း။	_____ မိနစ်	
ကျန်းမာရေး အခြေအနေနှင့် ကျန်းမာရေး စောင့်ရှောက်မှု			
6	နေမကောင်းဖြစ်ပါက မည်သို့ ပြုလုပ်လေ့ ရှိပါသနည်း။ (ဥပမာ - ဆေးခန်းသွား (သို့) ကိုယ့်ဘာသာ ကုသ)	1=ဆေးခန်းပြ; 2= ဆေးရုံပြ; 3=ကိုယ့်ဘာသာကု; 4=တိုင်းရင်းဆေးနှင့်ကု ; 5=ဆရာဝန် အိမ်ပင့်, 6=အခြား (ဖော်ပြပါ) _____	_
6	လွန်ခဲ့သော ၁၂လအတွင်း မိသားစုဝင် တစ်ဦးဦးသည် ပြင်းထန်စွာ နေမကောင်းဖြစ်ဖူးပါသလား။	1 = ဖြစ်ဖူးပါသည်။      2 = မဖြစ်ဖူးပါ	_
ဖြစ်ဖူးပါက မည်သည့် ရောဂါနည်း။ _____ မည်သည့်အချိန်ကနည်း။ _____			
6	မိသားစုတွင် နာတာရှည် ရောဂါသည် ရှိပါသလား။	1 = ရှိပါသည်။      2 = မရှိပါ။	_
ရှိပါက မည်သည့် အချိန်ကနည်း။ _____			
6	ယခုနေထိုင်သော အိမ်မှ အနီးဆုံး ဆေးခန်းသို့ သွားရန် အချိန် မည်မျှ ကြာသနည်း။	1 = ခြေလျှင် _____ မိနစ်      2 = စက်ဘီး _____ မိနစ်      3 = ဆိုင်ကယ် _____ မိနစ် 4 = ကားဖြင့် _____ မိနစ်      5 = အခြား _____ / _____ မိနစ်	

7. ပတ်ဝန်းကျင် အခြေအနေ

မေးခွန်းများ		အဖြေ
7 . 1	သင်နေထိုင်သော နေရာတွင် အနှောင့်အယှက် ဖြစ်စေသော ဆူညံမှုများ ရှိပါသလား။	ရှိပါသည်။ / မရှိပါ ရှိပါက ဖော်ပြပေးပါ _____
7 . 2	ဆူညံမှု ပြဿနာများ ကြုံပါက မည်သို့ဆောင်ရွက်ပါသနည်း။	ဖော်ပြပါ။ _____ _____
7 . 3	ပတ်ဝန်းကျင်တွင် အနံ့ဆိုးများ ရှိပါသလား။ ရှိပါက အဆိုပါ အနံ့ဆိုးများသည် မည်သည့်နေရာမှ လာသနည်း။	ရှိပါသည် / မရှိပါ ရှိပါက ဖော်ပြပေးပါ။ _____
7 . 4	အနံ့ဆိုးများ ရရှိသောအခါ မည်သို့ ဆောင်ရွက်လေ့ရှိပါသနည်း။	ဖော်ပြပေးပါ။ _____ _____
7 . 5	အမှိုက်များကို မည်သည့်နေရာသို့ စွန့်ပစ်ပါသနည်း။	ဖော်ပြပေးပါ။ _____ _____
7 . 6	သင်နေထိုင်သော နေရာတွင် ပတ်ဝန်းကျင်နှင့် ဆိုင်သော ပြဿနာများ ရှိပါသလား။ [အဓိက ပြဿနာ ၂ ခုကို ဖော်ပြပေးပါ။]	1. _____ 2. _____

မေးခွန်းများ		အဖြေ

8. ဝင်ငွေပြန်လည်ထူထောင်ရေးဆိုင်ရာ အစီအစဉ်များ / အသက်မွေးဝမ်းကြောင်း သင်တန်းများ တွင် ပါဝင်မှု

မေးခွန်းများ		အဖြေ	
8 · 1	သင့်မိသားစုတွင် သီလဝါ အထူးစီးပွားရေးဇုန်မှ ထောက်ပံ့သော အသက်မွေးဝမ်းကြောင်း သင်တန်း တစ်ခုခု တက်ရောက်ဖူးသူ ရှိပါသလား။	ရှိပါသည် / မရှိပါ ရှိပါက ဘယ်နှစ်ယောက် တက်ရောက်နေပါသနည်း (            )	
8 · 2	ရှိပါက မည်သည့်သင်တန်းကို တက်ရောက်ခဲ့ပါသနည်း။	_____	
8 · 3	သင်တန်းသည် အလုပ်ရရန် (သို့) အခြားဝင်ငွေ ရရန် အထောက်အပံ့ ဖြစ်ပါသလား။	ဖြစ်ပါသည် / မဖြစ်ပါ	မဖြစ်ပါက အဘယ့်ကြောင့်နည်း။ _____ _____ _____
8 · 4	သင်တန်းမှ ကျွမ်းကျင်မှု (သို့) ဗဟုသုတ တစ်စုံတစ်ရာ ရရှိခဲ့ပါသလား။	ရခဲ့ပါသည် / မရခဲ့ပါ။	ဖော်ပြပေးပါ။ _____

မေးခွန်းများ		အဖြေ
8 · 5	သင်တန်းတက်ပြီးသော်လည်း အလုပ်မရ (သို့) ဝင်ငွေ မရပါက အဘယ့်ကြောင့်နည်း။	ဖော်ပြပေးပါ။ _____ _____
8 · 6	မိသားစုတွင် တစ်ကြိမ်တစ်ခါမှ သင်တန်း မတက်ဖူးသူမှ ဝင်ငွေ ရရှိရန်အတွက် အသက်မွေးဝမ်းကြောင်းဆိုင်ရာ သင်တန်းများ တက်ရောက်ခွင့် ရလိုသူ ရှိပါသလား။	1 = ရှိပါသည်။ 2 = မရှိပါ

9. လူမှုဆက်ဆံရေး နှင့် ဆက်သွယ်မှု များ

မေးခွန်းများ		အဖြေ	
9.1	ရပ်ရွာတွင် လူမှုရေး အဖွဲ့အစည်းများ ရှိပါသလား။ ရှိပါက မည်မျှရှိသနည်း။	ရှိပါသည် / မရှိပါ။	အရေအတွက် ( )
9.2	မရှိပါက ဖွဲ့စည်းရန် လိုအပ်သည်ဟု ထင်ပါသလား။	လိုအပ်ပါသည် / မလိုအပ်ပါ	
9.3	သင့်ရပ်ရွာတွင် မည်သည့် လူမှုရေး လှုပ်ရှားမှု များ ရှိပါသနည်း။	ဖော်ပြပါ။ _____	
9.4	အစိုးရနှင့်ဆိုင်သော သတင်းအချက်အလက်များကို မည်သို့ ဖလှယ်ရယူ ကြသနည်း။ (ဆယ်အိမ်မှူး၊ ရာအိမ်မှူး မှ တစ်ဆင့် ၊ ကျေးရွာအုပ်ချုပ်ရေးမှူးမှ တစ်ဆင့် စသဖြင့်)	1=ဆယ်အိမ်မှူး၊ ရာအိမ်မှူး၊ 2=ကျေးရွာအုပ်ချုပ်ရေးမှူး၊ 3=အခြား အစိုးရ အရာရှိ၊ 4=NGOs, 5=CSOs, 6=ဘုန်းကြီး ,7=INGOs, 8=အခြား _____	[ ]
9.5	လူမှုရေး လှုပ်ရှားမှုများနှင့် ဆိုင်သော သတင်းအချက်အလက်များကို မည်သို့ ဖလှယ်ရယူ	1=ဆယ်အိမ်မှူး၊ ရာအိမ်မှူး၊ 2=ကျေးရွာအုပ်ချုပ်ရေးမှူး၊ 3=အခြား အစိုးရ အရာရှိ၊ 4=NGOs, 5=CSOs,	[ ]



မေးခွန်းများ		အဖြေ	
	ကြသနည်း။ (ဆယ်အိမ်မှူး၊ ရာအိမ်မှူး မှ တဆင့် ၊ ကျေးရွာအုပ်ချုပ်ရေးမှူးမှ တဆင့် စသဖြင့်)	6=ဘုန်းကြီး ,7=INGOs, 8=အခြား	
9.6	မိသားစုအတွင်း မဖြေရှင်းနိုင်သော ပြဿနာရှိပါက မည်သူ့ကို အကူအညီတောင်းခံပါသနည်း။ (ဆယ်အိမ်မှူး၊ ရာအိမ်မှူး မှ တဆင့် ၊ ကျေးရွာအုပ်ချုပ်ရေးမှူးမှ တဆင့် စသဖြင့်)	1=ဆယ်အိမ်မှူး၊ ရာအိမ်မှူး, 2=ကျေးရွာအုပ်ချုပ်ရေးမှူး, 3=အခြား အစိုးရ အရာရှိ, 4=NGOs, 5=CSOs, 6=ဘုန်းကြီး ,7=INGOs, 8=အခြား	
9.7	သင့်အိမ်နီးချင်းများနှင့် ရင်းနှီးကျွမ်းဝင်သော ဆက်ဆံရေး ရှိပါသလား။ (အတူတကွ စကားစမည် ပြောဆိုခြင်း၊ လဘက်ရည် အတူသောက်ခြင်း၊ ကလေးများ အတူတကွ ဆော့ကစားကြခြင်း၊ ကာရာအိုကေ အတူဆိုခြင်း၊ တီဗီ အတူကြည့်ခြင်း ၊ စသဖြင့်)	ရှိပါသည် / မရှိပါ။	ရှိပါက ဖော်ပြပေးပါ။ _____ _____
9.8	ယခုနေထိုင်သော နေရာတွင် သင့်မိသားစုနှင့် ရင်းနှီးကျွမ်းဝင်သော မိသားစု မည်မျှရှိပါသနည်း။	( ) မိသားစု အရေအတွက်	

Annex 5: Questionnaire for PAPs only economically affected (not physically affected) (C)

ကွင်းဆင်းလေ့လာသော အိမ်ထောင်စု စစ်တမ်း

1<sup>st</sup> EMS for Phase 3 (Economically) Group C

လက်ရှိ အိမ်နံပါတ် \_\_\_\_\_

အိမ်ပိုင်ရှင် အမည် \_\_\_\_\_

မေးမြန်းသည့် နေ့စွဲ: \_\_\_\_\_

မေးမြန်းသူ အမည်: \_\_\_\_\_

ဖြေဆိုသူ အမည် : \_\_\_\_\_ ဖုန်းနံပါတ် \_\_\_\_\_

လက်ရှိနေထိုင်သော နေရာ (HH No./Name of Village/Ward) : \_\_\_\_\_

လက်ရှိနေထိုင်သော နေရာကို ပြောင်းရွှေ့ခဲ့သော နေ့စွဲ : \_\_\_\_ လ / \_\_\_\_\_ နှစ်

1.1 အိမ်ထောင်ဦးစီးနှင့် တော်စပ်ပုံ	1.2 အမည်	1.3 အသက်	1.4 ကျား/မ	1.5 အိမ်ထောင်ရေးအခြေအနေ	1.6 ပညာအရည်အချင်း	1.6.1 (ဘွဲ့ရ ဖြစ်လျှင် ဘွဲ့ကို ဖော်ပြပါ)	1.7 အလုပ်အကိုင်	1.8 အလုပ်တည်နေရာ	1.9 အလုပ်သို့ သွားလာပုံ	1.10 မသန်စွမ်းဖြစ်မှု
အိမ်ထောင်ဦးစီး										
မိသားစုဝင် ၁ ( )										
မိသားစုဝင် ၂ ( )										
မိသားစုဝင် ၃ ( )										
မိသားစုဝင် ၄ ( )										
လိုအပ်သလို ထပ်ဖြည့်ရန်										

ရွေးချယ်စရာများ၊

1.5 အိမ်ထောင်ရေး အခြေအနေ  
(ရွေးချယ်ပါ)

1.6 ပညာ အရည်အချင်း

1.7 အလုပ်အကိုင် (ရွေးချယ်ပါ)

1.8 အလုပ်တည်နေရာ  
(ရွေးချယ်ပါ)

1.10 မသန်စွမ်း  
ဖြစ်မှု  
(ရွေးချယ်ပါ)

- 1=အိမ်ထောင်ရှိ
- 2=လက်မထပ်ဘဲ အတူနေခြင်း
- 3=မုဆိုးဖို/မ
- 4=ကွဲနေခြင်း
- 5=အတူမနေခြင်း
- 6=လူပျို/ အပျို

- 0= သူငယ်တန်း
- 1= ၁ တန်း
- 2= ၂ တန်း
- 3= ၃ တန်း
- .
- .
- .
- 10 = ၁၀ တန်း
- 11 = ၁၀ တန်းအောင်
- 12 = တက္ကသိုလ်တက်
- 13 = ဘွဲ့ရ
- 14 = ဘွဲ့လွန်
- 98 = ဘက ပညာရေး
- 99 =ကျောင်းမနေဖူးပါ။

- 1= တောင်သူ
- 2= အိမ်ရှင်မ
- 3= ကျဘမ်းလုပ်ကိုင်သူ
- 4= နေ့စား လုပ်သား
- 5= အစိုးရဝန်ထမ်း
- 6= အိမ်ဆိုင်,
- 7= တက္ကစီ
- 8= ကယ်ရီ
- 9= ပင်စင်စား
- 10= အခြား \_\_\_\_\_

- 1= SEZ ဧရိယာ အတွင်း
- 2=ကျောက်တန်း
- 3=သန်လျှင်
- 4=ရန်ကုန်
- 5=အခြား  
\_\_\_\_\_

- 1= ဒုက္ခိတ
- 2=
- စိတ်ဝေဒနာရှင်
- 3= ဆွံ့အ
- နားမကြား
- 4= အခြား

**1.9 အလုပ်သို့ သွားရောက်ပုံ**  
(ရွေးချယ်ပါ)

- 1=ခြေလျှင်
- 2=ဆိုင်ကယ်ဖြင့်
- 3=စက်ဘီးဖြင့်
- 4=ဆိုင်ကယ်ကယ်ရီဖြင့်
- 5=ကြိုပို့ယာဉ် ဖြင့်
- 6=အများသုံး ယာဉ်,
- 7=အခြား  
\_\_\_\_\_

1.1 အိမ်ထောင်ဦးစီးနှင့် တော်စပ်ပုံ	1.2 အမည်	1.3 အသက်	1.4 ကျား/မ	1.5 အိမ်ထောင်ရေး : အခြေအနေ	1.6 ပညာ အရည်အချင်း	1.6.1 (ဘွဲ့ရ ဖြစ်လျှင် ဘွဲ့ကို ဖော်ပြပါ)	1.7 အလုပ်အကိုင်	1.8 အလုပ် တည်နေရာ	1.9 အလုပ်သို့ သွားလာပုံ	1.10 မသန်စွမ်း ဖြစ်မှု
------------------------------------	----------	----------	------------	----------------------------	--------------------	--	-----------------	-------------------	-------------------------	------------------------

မိသားစုဝင် ၅ ( )										
မိသားစုဝင် ၆ ( )										
မိသားစုဝင် ၇ ( )										
မိသားစုဝင် ၈ ( )										
မိသားစုဝင် ၉ ( )										
မိသားစုဝင် ၁၀ ( )										
မိသားစုဝင် ၁၁ ( )										
မိသားစုဝင် ၁၂ ( )										
မိသားစုဝင် ၁၃ ( )										
မိသားစုဝင် ၁၄ ( )										

1. မိသားစု/ အိမ် အခြေအနေ (အဆက်)

မေးခွန်းများ	အဖြေ
--------------	------

1. 1 1	သင့်အိမ်တွင် စုစုပေါင်း မိသားစုဝင် မည်မျှ ရှိပါသနည်း။ (ဖြေဆိုသူ အပါအဝင်)	ကျား: _____ မ _____ စုစုပေါင်း: _____	
1. 1 2	အိမ်ထောင်ဦးစီးသည် အမျိုးသမီး ဖြစ်ပါသလား။	1 = ဟုတ်ပါသည်      2 = မဟုတ်ပါ။	
1. 1 3	အိမ်ထောင်ဦးစီးသည် အသက်ကြီးသောသူ (၆၀ နှစ် အထက်) ဖြစ်ပါသလား။	1 = ဟုတ်ပါသည်      2 = မဟုတ်ပါ။	
1. 1 4	အိမ်ထောင်ဦးစီးသည် ယခုလက်ရှိတွင် အလုပ်မရှိပါက အဘယ့်ကြောင့်နည်း။	1=အလုပ်ရှိနေပါသည် (မည်သို့သော အလုပ်မျိုးလဲ -----) 2=အငြိမ်းစား 3=နေမကောင်းသဖြင့် 4=မသန်စွမ်းသဖြင့် 5=မိခင် (မိဘ၊ သားသမီး၊ အခြားမိသားစုဝင် အပေါ်)	
1. 1 5	အိမ်ထောင်ဦးစီးသည် ယခင်နှစ်က အလုပ်ကိုပဲ ဆက်လုပ်နေပါသလား။	1 = လုပ်ပါသည်      2 = မလုပ်ပါ  မလုပ်ပါက အဘယ့်ကြောင့်နည်း။ _____ _____ _____	

2. အသက်မွေးဝမ်းကြောင်းမျှ ဝင်ငွေနှင့် အသုံးစရိတ်များ

မေးခွန်းများ		အဖြေ	
2.1	<p>မိသားစု ဝင်ငွေရရှိသော အဓိကနှင့် ဒုတိယ အရင်းအမြစ်ကို ဖော်ပြပါ။</p> <p><i>[အဓိကနှင့် ဒုတိယ အရင်းအမြစ် တစ်ခုစီကို ဝိုင်းပါ။]</i></p>	<p><u>အဓိက ဝင်ငွေ အရင်းအမြစ်</u></p> <p>ကျဘမ်း</p> <p>နေ့စား</p> <p>လခစား</p> <p>စပါးစိုက်</p> <p>အခြားသီးနှံစိုက်ရောင်း</p> <p>မွေးမြူရေး</p> <p>အစိုးရဝန်ထမ်း</p> <p>ကိုယ်ပိုင် လုပ်ငန်း</p> <p>ဘဏ်တိုး</p> <p>သား/သမီး ထောက်ပံ့</p> <p>အခြား _____</p> <p>အလုပ်မရှိ</p>	<p><u>ဒုတိယ ဝင်ငွေ အရင်းအမြစ်</u></p> <p>ကျဘမ်း</p> <p>နေ့စား</p> <p>လခစား</p> <p>စပါးစိုက်</p> <p>အခြားသီးနှံစိုက်ရောင်း</p> <p>မွေးမြူရေး</p> <p>အစိုးရဝန်ထမ်း</p> <p>ကိုယ်ပိုင် လုပ်ငန်း</p> <p>ဘဏ်တိုး</p> <p>သား/သမီး ထောက်ပံ့</p> <p>အခြား _____</p> <p>—</p> <p>အလုပ်မရှိ</p>
2.2	<p>မိသားစုတွင် လွန်ခဲ့သောလက တစ်လလုံးအတွက် စုစုပေါင်း ဝင်ငွေ မည်မျှရရှိခဲ့သနည်း။</p> <p><i>[အကြောင်းအရာတစ်ခုချင်းစီအတွက် ငွေပမာဏကို ဖြည့်ပြီး စုစုပေါင်းကို တွက်ပေးပါ။]</i></p>	<p><u>အကြောင်းအရာနှင့် ငွေပမာဏ (ဝင်ငွေ)</u></p> <p>h) သီးနှံရောင်းရငွေ _____</p> <p>i) မွေးမြူရေး ထွက်ကုန်မှ ရငွေ _____</p> <p>j) လစာ _____</p> <p>k) ကျဘမ်းအလုပ်မှ ရငွေ _____</p> <p>l) လွှဲငွေ _____</p> <p>m) ကိုယ်ပိုင်လုပ်ငန်း _____</p> <p>n) အခြား _____</p>	<p><u>ရင်းနှီးငွေ (အရင်း)</u></p> <p>h) _____</p> <p>i) _____</p> <p>j) _____</p> <p>k) _____</p> <p>l) _____</p> <p>m) _____</p> <p>n) _____</p>

မေးခွန်းများ		အဖြေ	
		စုစုပေါင်း : _____	စုစုပေါင်း : _____
2.3	<p>သင့်မိသားစု၏ လစဉ် ကုန်ကျစရိတ်ကို ခန့်မှန်းပေးပါ။</p> <p>[အကြောင်းအရာတစ်ခုချင်းစီအတွက် ငွေပမာဏကို ဖြည့်ပြီး စုစုပေါင်းကို တွက်ပေးပါ။]</p>	<p><b>အစားအစာအတွက် ကုန်ကျငွေ</b></p> <p>v) ဆန် _____</p> <p>w) ဆီ _____</p> <p>x) လဘက်ရည်/ကော်ဖီ _____</p> <p>y) အသီးအရွက်/အသား/ငါး _____</p> <p>z) အခြား စားသောက် ကုန်ကျစရိတ် _____</p> <p><b>အစားအစားမဟုတ် ကုန်ကျငွေ</b></p> <p>aa) ဓါတ်ဆီ/ဒီဇယ်ဆီ _____</p> <p>bb) ထင်း _____</p> <p>cc) ကွမ်း _____</p> <p>dd) ဆေးလိပ် _____</p> <p>ee) ထိ _____</p> <p>ff) အရက် _____</p> <p>gg) လျှပ်စစ် မီတာခ _____</p> <p>hh) ရေဖိုး _____</p> <p>ii) သွားလာစရိတ် (အလုပ် / အခြား) _____</p> <p>jj) ဖုန်းဘေလ်ဖိုး _____</p> <p>kk) ပညာရေး/ကျောင်း စရိတ် _____</p> <p>ll) ကျန်းမာရေးအတွက် ကုန်ကျငွေ _____</p> <p>mm) လူမှုရေး/ အလှူ _____</p> <p>nn) အဝတ်အစားဖိုး _____</p>	

မေးခွန်းများ		အဖြေ	
		၀၀)အခွန်အခနှင့် အခြား _____ pp)အိမ်ငှားခ (ရှိခဲ့လျှင်) _____  စုစုပေါင်း : _____	
2.4	သင့်မိသားစုဝင်ငွေသည် စုဆောင်းနိုင်ရန် ပိုလျှံမှု	1 = ပိုပါသည်၊ စုနိုင်ပါသည်။      2 = မပိုပါ။	__



မေးခွန်းများ		အဖြေ	
	ရှိပါသလား။		
2.5	ပိုပါက အဆိုပါ ပိုလှုံ့သော ငွေနှင့် ဘာလုပ်ပါသနည်း။	1=ဘဏ်တွင်(သို့) အိမ်တွင် စုထားသည် 2=မွေးမြူရေးအတွက် တိရိစ္ဆာန် ဝယ်သည် 3=စီးပွားရေးတွင် ရင်းနှီးမြုပ်နှံသည် 4=အခြား _____	_
2.6	ငွေစုငွေချေးအဖွဲ့ တစ်ခုခုတွင် အဖွဲ့ဝင်ထားပါသလား။	1 = အဖွဲ့ဝင် ဖြစ်ပါသည်။ 2 = အဖွဲ့ဝင် မဟုတ်ပါ။	_
2.7	လွန်ခဲ့သော ၁၂လ အတွင်း ငွေချေးယူဖူးပါသလား။ ချေးယူဖူးပါက မည်သူ့ထံမှ ချေးယူပါသလဲ။ အတိုးနှုန်း ဘယ်လောက်ပါလဲ။	1 = ချေးဖူးပါသည်။      2 = မချေးဖူးပါ မည်သူ့ထံမှ ချေးယူပါသလဲ။ အတိုးနှုန်း ဘယ်လောက်လဲ။ 1=ဘဏ် မှ ချေးယူသည်။      အတိုးနှုန်း: _____ 2=ငွေစုငွေချေးအဖွဲ့;      အတိုးနှုန်း: _____ 3=မိသားစု/အမျိုး;      အတိုးနှုန်း: _____ 4=မိတ်ဆွေ,      အတိုးနှုန်း: _____ 5=ငွေချေးငှားသူ      အတိုးနှုန်း: _____ 6=အခြား _____      အတိုးနှုန်း: _____	
2.8	ချေးယူဖူးပါက အဓိက မည်သည့်အကြောင်းကြောင့်နည်း။	ဖော်ပြပါ။ _____ _____	



3. စားနပ်ရိက္ခာဖူလုံမှု

မေးခွန်းများ		အဖြေ	
3. 1	လွန်ခဲ့သော ၁၂ လအတွင်း အစားအစာ ပျက်လပ်မှု ဖြစ်ခဲ့ဖူးပါသလား။	1 = ဖြစ်ခဲ့ဖူးပါသည်။ 2 = မဖြစ်ခဲ့ဖူးပါ။ ဖြစ်ခဲ့ဖူးပါက မည်သည့်အချိန်ကလဲ ( _____ လ ၊ _____ နှစ် )	
3. 2	ဖြစ်ခဲ့ဖူးပါက အစားအစာ ပျက်လပ်ချိန်တွင် မိသားစုအနေဖြင့် မည်သို့စီစဉ်ခဲ့ပါသနည်း။ ဖြေဆိုသမျှကို မှတ်သားပေးပါ။	ဖော်ပြပါ။ _____  (ဥပမာ၊ မွေးမြူထားသော တိရိစ္ဆာန်များကို ရောင်းချ၊ အိမ်အသုံးအဆောင် ရောင်းချ၊ ချေးငှား၊ အစားလျှော့စား စသဖြင့်)	
3. 3	အစားအစာ ပျက်လပ်ခြင်းရဲ့ အဓိက အကြောင်းရင်းက ဘာလဲ။	1 = မိုးခေါင် 2 = မွေးမြူရေး တိရိစ္ဆာန် ရှားပါ ပျက်လပ်မှု 3 = မြေယာ ရှားပါပျက်လပ်မှု 4 = ပိုးမွှားနှင့် ရောဂါ ကျရောက်၍ သီးနှံများ ပျက်စီးသောကြောင့် 5 = အခြား ဝင်ငွေ ရလမ်း မရှိခြင်း 6 = အခြား (ဖော်ပြပါ)	_

4. အိမ်နှင့် အခြေခံ အဆောက်အအုံများ အခြေအနေ

မေးခွန်းများ		အဖြေ	
4.1	လက်ရှိနေထိုင်သော အိမ်ကို ပိုင်ဆိုင်ပါသလား။	1 = ပိုင်ဆိုင်ပါသည်; 2 = မပိုင်ပါ။; 3 = ငှားနေသောအိမ်ဖြစ်သည်။	_
4.2	အခြားတွင် အိမ်ပိုင်ဆိုင်ပါသလား။	1 = ပိုင်ဆိုင်ပါသည်။ 2 = မပိုင်ဆိုင်ပါ။	_
	ပိုင်ဆိုင်ပါက မည်သည့်နေရာတွင် ရှိသနည်း။	_____	
4.3	မည်သည့်အိမ်သာအမျိုးအစားကို အသုံးပြုပါသလဲ။	1=အိမ်သာ မရှိပါ; 2=သမရိုးကျ အိမ်သာ (ယင်မလုံပါ); 3=ယင်လုံအိမ်သာ	_
4.4	ယင်လုံအိမ်သာမှ ကန်ပြည့်သွားပါက မည်သို့ လုပ်ဆောင်ပါသနည်း။	ဖော်ပြပါ။ _____	
4.5	သောက်ရန်/ချက်ပြုတ်သုံးစွဲရန် ရေကို မည်သည့်နေရာမှ ရပါသနည်း။ အိမ်သုံး အတွက် ရေကို မည်သည့်နေရာမှ ရသနည်း။	1=ကိုယ်ပိုင်ရေတွင်း; 2= ရပ်ကွက်/ကျေးရွာ အတွင်းရှိ ဘုံရေတွင်းမှ; 3=မြစ်ရေ; 4=မိုးရေ; 5= ဝယ်ယူသည် 6 = ဂျိုးဖြူရေ 7 = ရေသန့် 8=အခြား (ဖော်ပြပါ)_____	သောက်ရေ  _   အိမ်သုံးရေ  _
4.6	ရေကို မည်သို့ သောက်သုံးလေ့ရှိပါသနည်း။	1=တိုက်ရိုက်သောက်သုံးသည်။ 2=ကြိုချက်၍ သောက်သည်။ 3=ရေစစ်ဖြင့် စစ်၍ သောက်သည်။	_
4.7	မိုးရွာပြီးနောက် အိမ်ပတ်ဝန်းကျင်တွင် ရေဝပ်ပါသလား။	1 = ရေဝပ်ပါသည်။ 2 = ရေမဝပ်ပါ။	_
4.8	မိုးရွာသည့် နေ့များတွင် သင့်အိမ်ဝန်းကျင်ရှိ ရေမြောင်းသည် ကောင်းစွာ	1 = လုပ်ပါသည်။ 2 = မလုပ်ပါ။	_

မေးခွန်းများ		အဖြေ	
	အလုပ်လုပ်ပါသလား။		
4.9	မလုပ်ပါက အဘယ့်ကြောင့်နည်း။	_____	
4.10	အိမ်တွင် လျှပ်စစ်မီး ရရှိပါသလား။	1 = ရှိပါသည်။      2 = မရှိပါ။	__
4.11	ရှိပါက မည်သို့ သုံးစွဲသနည်း။ (တစ်ခုထက် ပိုဖြေနိုင်သည်။)	1 = အလင်းရောင်ရရန်      2 = ချက်ပြုတ်ရန်      3 = တီဗီကြည့်ရန် 4 = ရေခဲသေတ္တာ      5 = စတူရီယို      6 = ကာရာအိုကော 7 = အိမ်ဆိုင်တွင်သုံး (အပ်ချုပ်စက်/ အအေးခန်းသေတ္တာ စသဖြင့်) 8 = အဲကွန်း      9 = ပန်ကာ      10 = ရေမော်တာ      11 = မီးပူ 12 = အခြား _____	__
4.12	လျှပ်စစ်မီး ရှိပါက မိတာခ အမြဲဆောင်လေ့ရှိပါသလား။	1 = ဆောင်ပါသည်။      2 = မဆောင်ပါ။	__
4.13	မဆောင်ပါက အဘယ့်ကြောင့်နည်း။	_____	
4.14	မိတာခ လျော့နည်းစေရန် လျှပ်စစ်မီးကို ခြွေတာလေ့ ရှိပါသလား။	1 = ရှိပါသည်။      2 = မရှိပါ။	__
4.15	လျှပ်စစ်မီး မရှိပါက ဘာကို အသုံးပြုပါသနည်း။	_____	
4.16	မပြောင်းရွှေ့ခင် နှင့် ယှဉ်လျှင် လမ်း အခြေအနေ မည်သို့ ရှိပါသနည်း။	1=ပိုကောင်း; 2=အတူတူပဲ; 3=ပိုဆိုး ပိုကောင်း / ပိုဆိုးပါက အဘယ့်ကြောင့်နည်း _____	__
4.17	လက်ရှိနေထိုင်သော အိမ်တွင်နေထိုင်ရသည်မှာ လုံခြုံစိတ်ချရသည်ဟု ခံစားရပါသလား။	1 = လုံခြုံပါသည်။      2 = မလုံခြုံပါ	__

မေးခွန်းများ		အဖြေ
4.18	မလုံခြုံပါက အဘယ့်ကြောင့်နည်း။	_____

5. ရွှေ့ပြောင်းနိုင်သော အိမ်အသုံးအဆောင်များ ပိုင်ဆိုင်မှု

မေးခွန်းများ		အဖြေ
5.1	မည်သည့်အိမ်အသုံးအဆောင်များကို ပိုင်ဆိုင်ပါသနည်း။  [ပိုင်ဆိုင်သော အိမ်အသုံးအဆောင်များကို ဝိုင်း၍ အရေအတွက်ကို ဖြည့်ပေးပါ။]	<p><u>အမျိုးအမည်</u>                      <u>အရေအတွက်</u></p> <p>q) ထမင်းပေါင်းအိုး _____</p> <p>r) လျှပ်စစ်မီးဖို _____</p> <p>s) မီးပူ _____</p> <p>t) လျှပ်စစ်ပန်ကာ _____</p> <p>u) ရေခဲသတ္တာ _____</p> <p>v) အင်ဗာတာ _____</p> <p>w) မီးစက် _____</p> <p>x) တီဗီ _____</p> <p>y) ဖုန်း _____</p> <p>z) ရေမော်တာ _____</p> <p>aa) အပ်ချုပ်စက် _____</p> <p>bb) ဆိုလာပြား _____</p> <p>cc) ဘက်ထရီ _____</p> <p>dd) ရေဒီယို _____</p> <p>ee) အဝတ်လျှော်စက် _____</p> <p>ff) ကာရာအိုကော _____</p> <p>a) အခြား (                      ) _____</p>

မေးခွန်းများ		အဖြေ	
5.2	အခြား မည်သည့်အသုံးအဆောင်များကို ပိုင်ဆိုင်ပါသနည်း။  [ပိုင်ဆိုင်သော အိမ်အသုံးအဆောင်များကို ဝိုင်း၍ အရေအတွက်ကို ဖြည့်ပေးပါ။]	အမျိုးအမည်	အရေအတွက်
		f) စက်ဘီး: _____	
		g) ဆိုင်ကယ် _____	
		h) ဝွန်ဒေါင်း (လက်ကိုင်ထွန်စက်) _____	
		i) ထွန်စက် _____	
		j) ကား _____	
		a) အခြား ( ) _____	

6. ပညာရေးနှင့် ကျန်းမာရေး စောင့်ရှောက်မှု

မေးခွန်းများ		အဖြေ	
ပညာရေး			
6.1	သင့်မိသားစုတွင် ကျောင်းသား/သူ မည်မျှ ရှိသနည်း။	ကျား: _____ မ _____	စုစုပေါင်း: _____
6.2	၅ နှစ်အထက် ကလေးအားလုံး ကျောင်းနေပါသလား။	1 = ကျောင်းနေပါသည်။ 2 = မနေပါ။	_  _
6.3	ကျောင်းမနေပါက အဘယ့်ကြောင့်နည်း။ _____		
6.4	ကျောင်းထွက်ထားသော ကလေးရှိပါသလား။	1 = ရှိပါသည်။ 2 = မရှိပါ။	_  _
6.5	ရှိပါက၊ အဘယ့်ကြောင့်နည်း။ _____ မည်သည့်အချိန်ကနည်း။ _____		
ကျန်းမာရေး အခြေအနေနှင့် ကျန်းမာရေး စောင့်ရှောက်မှု			
6.6	နေမကောင်းဖြစ်ပါက မည်သို့ ပြုလုပ်လေ့ ရှိပါသနည်း။ (ဥပမာ - ဆေးခန်းသွား (သို့) ကိုယ့်ဘာသာ ကုသ)	1=ဆေးခန်းပြ; 2= ဆေးရုံပြ; 3=ကိုယ့်ဘာသာကု; 4=တိုင်းရင်းဆေးနှင့်ကု ; 5=ဆရာဝန် အိမ်ပင့်,	_  _

မေးခွန်းများ		အဖြေ	
		6=အခြား (ဖော်ပြပါ) _____	
6.7	လွန်ခဲ့သော ၁၂လအတွင်း မိသားစုဝင် တစ်ဦးဦးသည် ပြင်းထန်စွာ နေမကောင်းဖြစ်ဖူးပါသလား။	1 = ဖြစ်ဖူးပါသည်။ 2 = မဖြစ်ဖူးပါ	_   -
6.8	ဖြစ်ဖူးပါက မည်သည့် ရောဂါနည်း။ _____ မည်သည့်အချိန်ကနည်း။ _____		
6.9	မိသားစုတွင် နာတာရှည် ရောဂါသည် ရှိပါသလား။	1 = ရှိပါသည်။ 2 = မရှိပါ။	_   -
6.1 0	ရှိပါက မည်သည့် အချိန်ကနည်း။ _____		

7. ပတ်ဝန်းကျင် အခြေအနေ

မေးခွန်းများ		အဖြေ	
7 . 1	သင်နေထိုင်သော နေရာတွင် အနှောက်အယှက် ဖြစ်စေသော ဆူညံမှုများ ရှိပါသလား။	1 = ရှိပါသည်။ 2 = မရှိပါ ရှိပါက ဖော်ပြပေးပါ _____	_   -
7 . 2	ဆူညံမှု ပြဿနာများ ကြုံပါက မည်သို့ဆောင်ရွက်ပါသနည်း။	ဖော်ပြပါ။ _____ _____	
7 . 3	ပတ်ဝန်းကျင်တွင် အနံ့ဆိုးများ ရှိပါသလား။ ရှိပါက အဆိုပါ အနံ့ဆိုးများသည် မည်သည့်နေရာမှ လာသနည်း။	1 = ရှိပါသည်။ 2 = မရှိပါ ရှိပါက ဖော်ပြပေးပါ _____	_   -
7 . .	အနံ့ဆိုးများ ရရှိသောအခါ မည်သို့ ဆောင်ရွက်လေ့ရှိပါသနည်း။	ဖော်ပြပါ။ _____ _____	



မေးခွန်းများ		အဖြေ
4		
7	အမှိုက်များကို မည်သည့်နေရာသို့ စွန့်ပစ်ပါသနည်း။	ဖော်ပြပါ။ _____ _____
5		
7	သင်နေထိုင်သော နေရာတွင် ပတ်ဝန်းကျင်နှင့် ဆိုင်သော ပြဿနာများ ရှိပါသလား။	1. _____ 2. _____
6	[အဓိက ပြဿနာ ၂ ခုကို ဖော်ပြပေးပါ။]	

8. ဝင်ငွေပြန်လည်ထူထောင်ရေးဆိုင်ရာ အစီအစဉ်များ / အသက်မွေးဝမ်းကြောင်း သင်တန်းများ တွင် ပါဝင်မှု

မေးခွန်းများ		အဖြေ
8	သင့်မိသားစုတွင် သီလဝါ အထူးစီးပွားရေးလုပ်ငန်းမှ ထောက်ပံ့သော အသက်မွေးဝမ်းကြောင်း သင်တန်း တစ်ခုခု တက်ရောက်ဖူးသူ ရှိပါသလား။	1 = ရှိပါသည်။ 2 = မရှိပါ ရှိပါက ဘယ်နှစ်ယောက် တက်ရောက်နေပါသနည်း ( )
1		
8	ရှိပါက မည်သည့်သင်တန်းကို တက်ရောက်ခဲ့ပါသနည်း။	_____
2		
8	သင်တန်းသည် အလုပ်ရရန် (သို့) အခြားဝင်ငွေ ရရန် အထောက်အပံ့ ဖြစ်ပါသလား။	1 = ဖြစ်ပါသည်။ 2 = မဖြစ်ပါ မဖြစ်ပါက အဘယ့်ကြောင့်နည်း။
1		

မေးခွန်းများ		အဖြေ	
3		_____	- 
8 . 4	သင်တန်းမှ ကျွမ်းကျင်မှု (သို့) ဗဟုသုတ တစ်စုံတစ်ရာ ရရှိခဲ့ပါသလား။	1 = ရခဲ့ပါသည်။ 2 = မရခဲ့ပါ။ ဖော်ပြပေးပါ။ _____	 - - 
8 . 5	သင်တန်းတက်ပြီးသော်လည်း အလုပ်မရ (သို့) ဝင်ငွေ မရပါက အဘယ့်ကြောင့်နည်း။	ဖော်ပြပေးပါ။ _____ _____	
8 . 6	မိသားစုတွင် တစ်ကြိမ်တစ်ခါမှ သင်တန်း မတက်ဖူးသူမှ ဝင်ငွေ ရရှိရန်အတွက် အသက်မွေးဝမ်းကြောင်းဆိုင်ရာ သင်တန်းများ တက်ရောက်ခွင့် ရလိုသူ ရှိပါသလား။	1 = ရှိပါသည်။ 2 = မရှိပါ	 - - 

9. လူမှုဆက်ဆံရေး နှင့် ဆက်သွယ်မှု များ

မေးခွန်းများ		အဖြေ	
9 . 1	ရပ်ရွာတွင် လူမှုရေး အဖွဲ့အစည်းများ ရှိပါသလား။ ရှိပါက မည်မျှရှိသနည်း။	1 = ရှိပါသည်။ 2 = မရှိပါ။ အရေအတွက် ( )	[ ]
9 .	မရှိပါက ဖွဲ့စည်းရန် လိုအပ်သည်ဟု ထင်ပါသလား။	1 = လိုအပ်ပါသည်။ 2 = မလိုအပ်ပါ	[

မေးခွန်းများ		အဖြေ
2		
9 3	သင့်ရပ်ရွာတွင် မည်သည့် လူမှုရေး လှုပ်ရှားမှု များ ရှိပါသနည်း။	ဖော်ပြပါ။ _____ _____
9 4	အစိုးရနှင့်ဆိုင်သော သတင်းအချက်အလက်များကို မည်သို့ ဖလှယ်ရယူ ကြသနည်း။ (ဆယ်အိမ်မှု၊ ရာအိမ်မှု မှ တစ်ဆင့် ၊ ကျေးရွာအုပ်ချုပ်ရေးမှူးမှ တစ်ဆင့် စသဖြင့်)	1=ဆယ်အိမ်မှု၊ ရာအိမ်မှု၊ 2=ကျေးရွာအုပ်ချုပ်ရေးမှူး၊ 3=အခြား အစိုးရ အရာရှိ၊ 4=NGOs, 5=CSOs, 6=ဘုန်းကြီး ၊7=INGOs, 8=အခြား _____
9 5	လူမှုရေး လှုပ်ရှားမှုများနှင့် ဆိုင်သော သတင်းအချက်အလက်များကို မည်သို့ ဖလှယ်ရယူ ကြသနည်း။ (ဆယ်အိမ်မှု၊ ရာအိမ်မှု မှ တစ်ဆင့် ၊ ကျေးရွာအုပ်ချုပ်ရေးမှူးမှ တစ်ဆင့် စသဖြင့်)	1=ဆယ်အိမ်မှု၊ ရာအိမ်မှု၊ 2=ကျေးရွာအုပ်ချုပ်ရေးမှူး၊ 3=အခြား အစိုးရ အရာရှိ၊ 4=NGOs, 5=CSOs, 6=ဘုန်းကြီး ၊7=INGOs, 8=အခြား _____
9 6	မိသားစုအတွင်း မဖြေရှင်းနိုင်သော ပြဿနာရှိပါက မည်သူ့ကို အကူအညီတောင်းခံပါသနည်း။ (ဆယ်အိမ်မှု၊ ရာအိမ်မှု မှ တစ်ဆင့် ၊ ကျေးရွာအုပ်ချုပ်ရေးမှူးမှ တစ်ဆင့် စသဖြင့်)	1=ဆယ်အိမ်မှု၊ ရာအိမ်မှု၊ 2=ကျေးရွာအုပ်ချုပ်ရေးမှူး၊ 3=အခြား အစိုးရ အရာရှိ၊ 4=NGOs, 5=CSOs, 6=ဘုန်းကြီး ၊7=INGOs, 8=အခြား _____
9 7	သင့်အိမ်နီးချင်းများနှင့် ရင်းနှီးကျွမ်းဝင်သော ဆက်ဆံရေး ရှိပါသလား။ (အတူတကွ စကားစမည် ပြောဆိုခြင်း၊ လဘက်ရည် အတူသောက်ခြင်း၊ ကလေးများ အတူတကွ ဆော့ကစားကြခြင်း၊ ကာရာအိုကေ အတူဆိုခြင်း၊ တီဗီ အတူကြည့်ခြင်း ၊ စသဖြင့်)	1 = ရှိပါသည်။ 2 = မရှိပါ။ ရှိပါက ဖော်ပြပေးပါ။ _____ _____ _____

Annex 6: Questionnaire for PAPs living in Relocation Site as Owners (A)

ကွင်းဆင်းလေ့လာသော အိမ်ထောင်စု စစ်တမ်း (က)

ပြန်လည်နေရာချထားသော မြိုင်သာယာကွက်သစ်တွင် နေထိုင်သော စီမံကိန်း၏ အကျိုးသက်ရောက်မှုများကို ခံစားရသူ အိမ်ပိုင်ရှင်များ  
 [Zone A]

မူလ အိမ်နံပါတ်: \_\_\_\_\_ လက်ရှိ အိမ်နံပါတ် \_\_\_\_\_ အိမ်ပိုင်ရှင် အမည် \_\_\_\_\_ မေးမြန်းသည့် နေ့စွဲ: \_\_\_\_\_

မေးမြန်းသူ အမည်: \_\_\_\_\_ ဖြေဆိုသူ အမည် : \_\_\_\_\_ ဖုန်းနံပါတ် \_\_\_\_\_

လက်ရှိနေထိုင်သော နေရာ (HH No./Name of Village/Ward) : \_\_\_\_\_ လက်ရှိနေထိုင်သော နေရာကို ပြောင်းရွှေ့ခဲ့သော နေ့စွဲ : \_\_\_\_ □□  
 \_\_\_\_\_ ခုနှစ်

1. မိသားစု/အိမ် အခြေအနေ

1.1 အိမ်ထောင်ဦးစီး နှင့် တော်စပ်ပုံ	1.2 အမည်	1.3 အသက်	1.4 ကျား/မ	1.5 ပညာ အရည်အချင်း	1.5.1 (ဘွဲ့ရ ဖြစ်လျှင် ဘွဲ့ကို ဖော်ပြပါ)	1.6 အိမ်ထောင်ရေး : အခြေအနေ	1.7 အလုပ်အကိုင် အခြေအနေ (ဥပမာ- ကျောင်းသား၊ အလုပ်သမား)	1.8 အလုပ် အကိုင်			1.9 အလုပ် တည်နေရာ	1.10 အလုပ် သို့ သွားလာ ပုံ	1.11 မသန်စွမ်း : ဖြစ်မှု
အိမ်ထောင်ဦးစီး													
မိသားစုဝင် ၁ ( )													
မိသားစုဝင် ၂ ( )													
မိသားစုဝင် ၃ ( )													
မိသားစုဝင် ၄ ( )													
လိုအပ်သလို ထပ်ဖြည့်ရန်													

ရွေးချယ်စရာများ၊

**1.5 ပညာအရည်အချင်း**

- 0= သူငယ်တန်း
- 1= ၁ တန်း
- 2= ၂ တန်း
- 3= ၃ တန်း
- .
- .
- .
- 10 = ၁၀ တန်း
- 11 = ၁၀ တန်းအောင်
- 12 = တက္ကသိုလ်တက်
- 13 = ဘွဲ့ရ
- 14 = ဘွဲ့လွန်
- 98 = ဘက
- ပညာရေး
- 99
- =ကျောင်းမနေဖူးပါ။

**1.6 အိမ်ထောင်ရေး အခြေအနေ (ရွေးချယ်ပါ)**

- 1=အိမ်ထောင်ရှိ
- 2=လက်မထပ်ဘဲ အတူနေခြင်း
- 3=မဆိုးဖို/မ
- 4=ကွဲနေခြင်း
- 5=အတူမနေခြင်း
- 6=လူပျို/ အပျို

**1.7 အလုပ်အကိုင် အခြေအနေ (ရွေးချယ်ပါ)**

- 1=အချိန်ပြည့် အလုပ်လုပ်
- 2=အချိန်ပိုင်း အလုပ်လုပ်
- 3=အလုပ်မရှိ/ အလုပ်ရှာနေ
- 4=အလုပ်မလုပ်နိုင် (နေမကောင်း/ အသက်ကြီး)
- 5=ကျောင်းသား
- 6=အိမ်ရှင်မ
- 7=အခြား

**1.8 အလုပ်အကိုင် (ရွေးချယ်ပါ)**

- 1= တောင်သူ
- 2= အိမ်ရှင်မ
- 3= ကျဘမ်းလုပ်ကိုင်သူ
- 4= နေ့စား လုပ်သား
- 5= အစိုးရဝန်ထမ်း
- 6= အိမ်ဆိုင်, 7= တက္ကစီ,
- 8= ပင်စင်စား
- 9=အခြား

**1.9 အလုပ်တည်နေရာ (ရွေးချယ်ပါ)**

- 1= SEZ ဧရိယာ အတွင်း
- 2=ကျောက်တန်း
- 3=သန်လျင်
- 4=ရန်ကုန်
- 5=အခြား

**1.10 အလုပ်သို့ သွားရောက်ပုံ (ရွေးချယ်ပါ)**

- 1=ခြေလျှင်
- 2=ဆိုင်ကယ်ဖြင့်
- 3=စက်ဘီးဖြင့်
- 4=ဆိုင်ကယ်ကယ်ရီဖြင့်
- 5=ကြိုပို့ယာဉ် ဖြင့်
- 6=အများသုံး ယာဉ်
- 7=အခြား

**1.11 မသန်စွမ်း ဖြစ်မှု (ရွေးချယ်ပါ)**

- 1= အမြင်
- 2= အကြား
- 3= ကိုယ်လက်အင်္ဂါချို့တဲ့သူ
- 4= ဒုက္ခိတ
- 5= စိတ်ဝေဒနာရှင်
- 6= အခြား

1. မိသားစု/အိမ် အခြေအနေ (အဆက်)

1.1 အိမ်ထောင်ဦးစီးနှင့် တော်စပ်ပုံ	1.2 အမည်	1.3 အသက်	1.4 ကျား/မ	1.5 ပညာအရည်အချင်း	1.5.1 (ဘွဲ့ရ ဖြစ်လျှင် ဘွဲ့ကို ဖော်ပြပါ)	1.6 အိမ်ထောင်ရေး အခြေအနေ	1.7 အလုပ်အကိုင် အခြေအနေ (ဥပမာ- ကျောင်းသား၊ အလုပ်သမား)	1.8 အလုပ် အကိုင်			1.9 အလုပ် တည်နေရာ	1.10 အလုပ် သို့ သွားလာ ပုံ	1.11 မသန်စွမ်း ဖြစ်မှု
မိသားစုဝင် ၅ ( )													
မိသားစုဝင် ၆ ( )													
မိသားစုဝင် ၇ ( )													
မိသားစုဝင် ၈ ( )													
မိသားစုဝင် ၉ ( )													
မိသားစုဝင် ၁၀ ( )													
မိသားစုဝင် ၁၁ ( )													
မိသားစုဝင် ၁၂ ( )													
မိသားစုဝင် ၁၃ ( )													
မိသားစုဝင် ၁၄ ( )													

1. မိသားစု/ အိမ် အခြေအနေ (အဆက်)

မေးခွန်းများ		အဖြေ
1.1 2	သင့်အိမ်တွင် စုစုပေါင်း မိသားစုဝင် မည်မျှ ရှိပါသနည်း။ (ဖြေဆိုသူ အပါအဝင်)	ကျား _____ မ _____ စုစုပေါင်း _____
1.1 3	အိမ်ထောင်ဦးစီးသည် အမျိုးသမီး ဖြစ်ပါသလား။	ဟုတ်ပါသည် / မဟုတ်ပါ။
1.1 4	အိမ်ထောင်ဦးစီးသည် အသက်ကြီးသောသူ (၆၅နှစ် အထက်) ဖြစ်ပါသလား။	ဟုတ်ပါသည် / မဟုတ်ပါ။
1.1 5	အိမ်ထောင်ဦးစီးသည် ယခုလက်ရှိတွင် အလုပ်မရှိပါက အဘယ့်ကြောင့်နည်း။	1=အလုပ်ရှိနေပါသည် (မည်သို့သော အလုပ်မျိုးလဲ ----- --) 2=အငြိမ်းစား 3=နေမကောင်းသဖြင့် 4=မသန်စွမ်းသဖြင့် 5=မို့ခို (မိဘ၊ သားသမီး၊ အခြားမိသားစုဝင် အပေါ်)
1.1 6	အိမ်ထောင်ဦးစီးသည် ယခုလက်ရှိတွင် အလုပ်မရှိပါက မည်သည့်နေရာတွင် လုပ်လိုပါသနည်း။	1=SEZ ကုမ္ပဏီများ 2=SEZ မဟုတ်သော ကုမ္ပဏီများ 3=မည်သည့်ကုမ္ပဏီ မဆို 4=ကိုယ်ပိုင်လုပ်ငန်း 5=အခြား _____
1.1 7	အိမ်ထောင်ဦးစီးသည် ယခင်နှစ်က အလုပ်ကိုပဲ ဆက်လုပ်နေပါသလား။	လုပ်ပါသည် / မလုပ်ပါ မလုပ်ပါက အဘယ့်ကြောင့်နည်း။-----

2. အသက်မွေးဝမ်းကြောင်းမူ၊ ဝင်ငွေနှင့် အသုံးစရိတ်များ

မေးခွန်းများ		အဖြေ	
<p>2.1</p> <p>မိသားစု ဝင်ငွေရရှိသော အဓိကနှင့် ဒုတိယ အရင်းအမြစ်ကို ဖော်ပြပါ။</p> <p>[အဓိကနှင့် ဒုတိယ အရင်းအမြစ် တစ်ခုစီကို ဝိုင်းပါ။]</p>	<p><u>အဓိက ဝင်ငွေ အရင်းအမြစ်</u></p> <p>ကျဘမ်း</p> <p>နေ့စား</p> <p>စပါးစိုက်</p> <p>အခြားသီးနှံစိုက်ရောင်း</p> <p>မွေးမြူရေး</p> <p>အစိုးရဝန်ထမ်း</p> <p>ကိုယ်ပိုင် လုပ်ငန်း</p> <p>အခြား _____</p> <p>အလုပ်မရှိ</p>		<p><u>ဒုတိယ ဝင်ငွေ အရင်းအမြစ်</u></p> <p>ကျဘမ်း</p> <p>နေ့စား</p> <p>စပါးစိုက်</p> <p>အခြားသီးနှံစိုက်ရောင်း</p> <p>မွေးမြူရေး</p> <p>အစိုးရဝန်ထမ်း</p> <p>ကိုယ်ပိုင် လုပ်ငန်း</p> <p>အခြား _____</p> <p>အလုပ်မရှိ</p>
<p>2.2</p> <p>မိသားစုတွင် လွန်ခဲ့သောလက တစ်လလုံးအတွက် စုစုပေါင်း ဝင်ငွေ မည်မျှရရှိခဲ့သနည်း။</p> <p>[အကြောင်းအရာတစ်ခုချင်းစီအတွက် ငွေပမာဏကို ဖြည့်ပြီး စုစုပေါင်းကို</p>	<p><u>အကြောင်းအရာနှင့် ငွေပမာဏ (ဝင်ငွေ)</u></p> <p>o) သီးနှံရောင်းရငွေ _____</p> <p>p) မွေးမြူရေး ထွက်ကုန်မှ ရငွေ _____</p> <p>q) လစာ _____</p> <p>r) ကျဘမ်းအလုပ်မှ ရငွေ _____</p> <p>s) လွှဲငွေ _____</p>		<p><u>အရင်းငွေ</u></p> <p>o) _____</p> <p>p) _____</p> <p>q) _____</p> <p>r) _____</p> <p>s) _____</p>



မေးခွန်းများ		အဖြေ	
	တွက်ပေးပါ။]	t) ကိုယ်ပိုင်လုပ်ငန်း _____ u) အခြား _____ စုစုပေါင်း : _____	t) _____ u) _____ စုစုပေါင်း : _____
2. 3	<p>သင့်မိသားစု၏ လစဉ် ကုန်ကျစရိတ်ကို ခန့်မှန်းပေးပါ။</p> <p>[အကြောင်းအရာတစ်ခုချင်းစီအတွက် ငွေပမာဏကို ဖြည့်ပြီး စုစုပေါင်းကို တွက်ပေးပါ။]</p>	<p><b>အစားအစာအတွက် ကုန်ကျငွေ</b></p> <p>qq) ဆန် _____</p> <p>rr) ဆီ _____</p> <p>ss) နွားနို့ _____</p> <p>tt) သကြား _____</p> <p>uu) လဘက်ရည်/ကော်ဖီ _____</p> <p>vv) အသီးအရွက်/အသား/ငါး _____</p> <p>ww) အခြား အစားအစာများ _____</p> <p><b>အစားအစားမဟုတ် ကုန်ကျငွေ</b></p> <p>xx) ဝတ်ဆီ/ဒီဇယ်ဆီ _____</p> <p>yy) ထင်း _____</p> <p>zz) ကွမ်း _____</p> <p>aaa) ဆေးလိပ် _____</p> <p>bbb) ထိ _____</p> <p>ccc) အရက် _____</p> <p>ddd) လျှပ်စစ် မီတာခ _____</p> <p>eee) ရေဖိုး _____</p> <p>fff) သွားလာစရိတ် _____</p> <p>ggg) ဖုန်းဘောင်ဖိုး _____</p> <p>hhh) ပညာရေး/ကျောင်း စရိတ် _____</p> <p>iii) ကျန်းမာရေးအတွက် ကုန်ကျငွေ _____</p> <p>jjj) လူမှုရေး/ အလှူ _____</p>	

မေးခွန်းများ		အဖြေ	
		kkk) အဝတ်အစားဖိုး _____ III) အခွန်အခနှင့် အခြား _____ စုစုပေါင်း : _____	
2.4	သင့်မိသားစုဝင်ငွေသည် စုဆောင်းနိုင်ရန် ပိုလျှံမှု ရှိပါသလား။	ပိုပါသည်၊ စုနိုင်ပါသည်။ / မပိုပါ။	
2.5	ပိုပါက အဆိုပါ ပိုလျှံသော ငွေနှင့် ဘာလုပ်ပါသနည်း။	1=ဘဏ်တွင်(သို့) အိမ်တွင် စုထားသည် 2=မွေးမြူရေးအတွက် တိရိစ္ဆာန် ဝယ်သည် 3=စီးပွားရေးတွင် ရင်းနှီးမြုပ်နှံသည် 4=Microfinance 5=အခြား	_
2.6	ငွေစုငွေချေးအဖွဲ့ တစ်ခုခုတွင် အဖွဲ့ဝင်ထားပါသလား။	1 = အဖွဲ့ဝင် ဖြစ်ပါသည်။ 2 = အဖွဲ့ဝင် မဟုတ်ပါ။	_
2.7	(မနှစ်က) 2 <sup>nd</sup> EMS မတိုင်မီနှင့် ပြီးနောက်တွင် ငွေချေးယူဖူးပါသလား။ ချေးယူဖူးပါက မည်သူထံမှ ချေးယူပါသလဲ။ အတိုးနှုန်း ဘယ်လောက်ပါလဲ။	<b>မတိုင်မီ :</b> ချေးဖူးပါသည်။ / မချေးဖူးပါ <i>မည်သူထံမှ ချေးယူပါသလဲ</i> 1=ဘဏ်; 2=ငွေစုငွေချေးအဖွဲ့; 3=မိသားစု/အမျိုး; 4=မိတ်ဆွေ, 5=ငွေချေးငှားသူ 6=အခြား <i>အတိုးနှုန်းက ဘယ်လောက်လဲ</i> ( )	<b>ပြီးနောက် :</b> ချေးဖူးပါသည်။ / မချေးဖူးပါ <i>မည်သူထံမှ ချေးယူပါသလဲ</i> 1=ဘဏ်; 2=ငွေစုငွေချေးအဖွဲ့; 3=မိသားစု/အမျိုး; 4=မိတ်ဆွေ, 5=ငွေချေးငှားသူ 6=အခြား <i>အတိုးနှုန်းက ဘယ်လောက်လဲ</i> ( )
2.8	ချေးယူဖူးပါက အဓိက မည်သည့်အကြောင်းကြောင့်နည်း။	ဖော်ပြပါ။ _____	
2.9	(မနှစ်က) 2 <sup>nd</sup> EMS မတိုင်မီနှင့် ပြီးနောက်တွင် (တစ်နှစ်လျှင်	<b>မတိုင်မီ :</b> (တစ်ခုကို ရွေးပါ) တစ်နှစ်လျှင် တစ်ကြိမ်	<b>ပြီးနောက် :</b> (တစ်ခုကို ရွေးပါ) တစ်နှစ်လျှင် တစ်ကြိမ်

မေးခွန်းများ		အဖြေ	
	ဘယ်နှစ်ကြိမ်) နှင့် ငွေမည်မျှ ချေးယူ ခဲ့ပါသနည်း။ မည်သည့်အချိန်ကနည်း။	တစ်နှစ်လျှင် နှစ်ကြိမ် တစ်နှစ်လျှင် သုံးကြိမ် တစ်နှစ်လျှင် လေးကြိမ် ငွေမည်မျှ ချေးယူခဲ့သနည်း။ ( ) မည်သည့်လတွင် ချေးယူခဲ့သနည်း ( )	တစ်နှစ်လျှင် နှစ်ကြိမ် တစ်နှစ်လျှင် သုံးကြိမ် တစ်နှစ်လျှင် လေးကြိမ် ငွေမည်မျှ ချေးယူခဲ့သနည်း။ ( ) မည်သည့်လတွင် ချေးယူခဲ့သနည်း ( )
2. 1 0	(မနှစ်က) 2 <sup>nd</sup> EMS မတိုင်မီ နှင့် ပြီးနောက်တွင် အသက်မွေးဝမ်းကြောင်းဆိုင်ရာ လုပ်ငန်းများတွင် ရင်းနှီးမြုပ်နှံမှုများ ပြုလုပ်ခဲ့ပါသလား။  [ရွေးချယ်ပါ]	မတိုင်မီ : 1 = လုပ်ခဲ့ပါသည်      2 = မလုပ်ခဲ့ပါ လုပ်ခဲ့ပါက မည်သည့်အချိန်ကနည်း ( ) g) မြေ h) ပစ္စည်း (ဥပမာ - စိုက်ပျိုးရေးသုံး၊ လုပ်ငန်းသုံး) i) သီးနှံမျိုးစေ့ဝယ် (သို့) သွင်းအားစုဝယ် j) မွေးမြူရေး k) ဈေးဆိုင်အသေးစား ဖွင့်လှစ် l) အခြား _____	ပြီးနောက် : 1 = လုပ်ခဲ့ပါသည်      2 = မလုပ်ခဲ့ပါ လုပ်ခဲ့ပါက မည်သည့်အချိန်ကနည်း ( ) m) မြေ n) ပစ္စည်း (ဥပမာ - စိုက်ပျိုးရေးသုံး၊ လုပ်ငန်းသုံး) o) သီးနှံမျိုးစေ့ဝယ် (သို့) သွင်းအားစုဝယ် p) မွေးမြူရေး q) ဈေးဆိုင်အသေးစား ဖွင့်လှစ် r) အခြား _____

3. စားနပ်ရိက္ခာဖူလုံမှု

မေးခွန်းများ		အဖြေ
3. 1	လွန်ခဲ့သော ၁၂ လအတွင်း အစားအစာ ပျက်လပ်မှု ဖြစ်ခဲ့ဖူးပါသလား။	ဖြစ်ခဲ့ဖူးပါသည်။ / မဖြစ်ခဲ့ဖူးပါ။ ဖြစ်ခဲ့ဖူးပါက မည်သည့်အချိန်ကလဲ ( )
3. 2	ဖြစ်ခဲ့ဖူးပါက အစားအစာ ပျက်လပ်ချိန်တွင် မိသားစုအနေဖြင့် မည်သို့စီစဉ်ခဲ့ပါသနည်း။	ဖော်ပြပါ။ _____

မေးခွန်းများ		အဖြေ	
	ဖြေဆိုသူကို မှတ်သားပေးပါ။	(ဥပမာ၊ မွေးမြူထားသော တိရိစ္ဆာန်များကို ရောင်းချ၊ အိမ်အသုံးအဆောင် ရောင်းချ၊ ချေးငှား၊ အစားလျှော့စား စသဖြင့်)	
3. 3	အစားအစာ ပျက်လပ်ခြင်းရဲ့ အဓိက အကြောင်းရင်းက ဘာလဲ။	1 = မိုးခေါင် 2 = မွေးမြူရေး တိရိစ္ဆာန် ရှားပါ ပျက်လပ်မှု 3 = မြေယာ ရှားပါပျက်လပ်မှု 4 = ပိုးမွှားနှင့် ရောဂါ ကျရောက်၍ သီးနှံများ ပျက်စီးသောကြောင့် 5 = အခြား ဝင်ငွေ ရလမ်း မရှိခြင်း 6 = အခြား (ဖော်ပြပါ)	__

4. အိမ်နှင့် အခြေခံ အဆောက်အအုံများ အခြေအနေ

မေးခွန်းများ		အဖြေ	
4 . 1	လက်ရှိနေထိုင်သော အိမ်ကို ပိုင်ဆိုင်ပါသလား။	1 = ပိုင်ဆိုင်ပါသည်; 2 = မပိုင်ပါ။; 3 = ငှားနေသောအိမ်ဖြစ်သည်။	__
4 . 2	ငှားနေပါက ငှားခ တစ်လ မည်မျှ ပေးရသနည်း။	တစ်လလျှင် ပေးရသော အိမ်ငှားခ _____	
4 . 3	အကြမ်းအားဖြင့် သင်၏အိမ်သည် 2 <sup>nd</sup> EMS (မနှစ်က) နှင့် ယှဉ်လျှင် အခြေအနေ မည်သို့ ရှိပါသနည်း။	1=ပိုကောင်း; 2=အတူတူပဲ; 3=ပိုဆိုး ပိုကောင်း / ပိုဆိုးပါက အဘယ့်ကြောင့်နည်း _____	__
4 . 4	အခြားတွင် အိမ်ပိုင်ဆိုင်ပါသလား။	1 = ပိုင်ဆိုင်ပါသည်။ 2 = မပိုင်ဆိုင်ပါ။	ပိုင်ဆိုင်ပါက မည်သည့်နေရာတွင် ရှိသနည်း။ _____ _____
4	မည်သည့်အိမ်သာအမျိုးအစားကို အသုံးပြုပါသလဲ။	1=အိမ်သာ မရှိပါ; 2=သမရိုးကျ အိမ်သာ (ယင်မလုံပါ); 3=ယင်လုံအိမ်သာ	__

မေးခွန်းများ		အဖြေ	
5			
4	ယင်လုံအိမ်သာမှ ကန်ပြည့်သွားပါက မည်သို့ လုပ်ဆောင်ပါသနည်း။	ဖော်ပြပါ။ _____ _____	
6			
4	လက်ရှိတွင် အိမ်သာနှင့် ပတ်သက်၍ ပြဿနာ/အခက်အခဲ ရှိပါသလား။	1= ရှိပါသည်; 2= မရှိပါ	__
7			
4	ရှိပါက... မည်သည့်အခက်အခဲများ ဖြစ်သနည်း။	1=ရေယိုစိမ့်/လျှံ မှု ; 2=ပိုက်လိုင်းပြဿနာ ; 3=ပိတ်ဆို့မှု ; 4=အခြား _____	
8			
4	2 <sup>nd</sup> EMS (မနှစ်က)နှင့် ယှဉ်လျှင် အိမ်သာ အခြေအနေ မည်သို့ ရှိပါသနည်း။	1=ပိုကောင်း; 2=အတူတူပဲ; 3=ပိုဆိုး ပိုကောင်း / ပိုဆိုးပါက အဘယ့်ကြောင့်နည်း။ _____	__
9			
4	သောက်ရန်/ချက်ပြုတ်သုံးစွဲရန် ရေကို မည်သည့်နေရာမှ ရပါသနည်း။	1 = ကိုယ်ပိုင်ရေတွင်း; 2 = ပြန်လည်နေရာချထားပေးသော နေရာအတွင်းရှိ ဘုံရေတွင်းမှ; 3 = ပြန်လည်နေရာချထားပေးသော နေရာပြင်ပရှိ ဘုံရေတွင်းမှ; 4 = မြစ်ရေ; 5 = မိုးရေ;	သောက်ရေ  __
1	အိမ်သုံး အတွက် ရေကို မည်သည့်နေရာမှ ရသနည်း။	6 = ပြန်လည်နေရာချထားပေးသော နေရာအတွင်းရှိ ဆိုင်မှ ဝယ်ယူသည် 7 = ပြန်လည်နေရာချထားပေးသော နေရာပြင်ပမှ ဝယ်ယူသည်, 8 = အခြား (ဖော်ပြပါ)_____	အိမ်သုံး ရေ  __
4	ရေကို မည်သို့ သောက်သုံးလေ့ရှိပါသနည်း။	1 = တိုက်ရိုက်သောက်သုံးသည်။ 2 = ကြိုချက်၍ သောက်သည်။ 3 = ရေစစ်ဖြင့် စစ်၍ သောက်သည်။	__
1			
4	(မနှစ်က) 2 <sup>nd</sup> EMS နှင့်ယှဉ်လျှင် ရေကို	1=ကိုယ်ပိုင်ရေတွင်း,	__
.			

မေးခွန်းများ		အဖြေ	
1 2	ရယူရတာ မည်မျှ ကြာပါသနည်း။	2=၁၀ မိနစ်အတွင်း, 3=၃၀ မိနစ် အတွင်း, 4=၃၀ မိနစ်မှ ၁ နာရီ အတွင်း, 5=၁ နာရီထက် ပိုကြာ, 6=ဝယ်သုံး (ရေပိုက်ခေါင်းသွယ်ထား)	
4 1 3	(မနှစ်က) 2 <sup>nd</sup> EMS နှင့် ယှဉ်လျှင် ရေကို ရယူရတာ အခြေအနေ ဘယ်လိုရှိပါလဲ။	1=ပိုကောင်း; 2=အတူတူပဲ; 3=ပိုဆိုး ပိုကောင်း / ပိုဆိုးပါက အဘယ်ကြောင့်နည်း	
4 1 4	မိုးရွာပြီးနောက် သင်၏ အိမ်ပတ်ဝန်းကျင်တွင် ရေဝပ်ပါသလား။	1 = ရေဝပ်ပါသည်။	2 = ရေမဝပ်ပါ။
4 1 5	မိုးရွာသည့် နေ့များတွင် သင့်အိမ်ဝန်းကျင်ရှိ အများသုံး ရေမြောင်းသည် ကောင်းစွာ အလုပ်လုပ်ပါသလား။	1 = လုပ်ပါသည် 2 = မလုပ်ပါ	မလုပ်ပါက မည်သို့နည်း။ _____ _____ _____
4 1 6	အိမ်တွင် လျှပ်စစ်မီး ရရှိပါသလား။	1 = ရှိပါသည် 2 = မရှိပါ။	မရှိပါက ဘာကို အသုံးပြုသနည်း။ _____
4 1 7	ရှိပါက မည်သို့ သုံးစွဲသနည်း။ (တစ်ခုထက်ပိုဖြေနိုင်သည်)	1=အလင်းရောင် ရရန်, 2=ချက်ပြုတ်ရန်, 3=တီဗီကြည့်ရန်, 4=ရေခဲသတ္တာ, 5=စတူရီယို, 6=ကာရာအိုကေ, 7=အိမ်ဆိုင်တွင်သုံး (အပ်ချုပ်စက်, အအေးခန်း သေတ္တာ စသဖြင့်), 8=အခြား ( )	
4 1 8	လျှပ်စစ်မီးရှိပါက မိတာခကို အမြဲဆောင်လေ့ရှိပါသလား။	1 = ဆောင်ပါသည် 2 = မဆောင်ပါ	မဆောင်ပါက အဘယ်ကြောင့်နည်း။ _____ _____ _____
4 .	မိတာခ လျော့နည်းစေရန် လျှပ်စစ်မီးကို ချွေတာလေ့ ရှိပါသလား။	1 = ရှိပါသည် 2 = မရှိပါ	__

မေးခွန်းများ		အဖြေ	
1 9			
4 2 0	2 <sup>nd</sup> EMS (မနှစ်က)နှင့် ယှဉ်လျှင် ပြန်လည်နေရာချထားပေးသော နေရာရှိ လမ်းများ၏ အခြေအနေကို မည်သို့ ထင်ပါသနည်း။	1=ပိုကောင်း; 2=အတူတူပဲ; 3=ပိုဆိုး ပိုကောင်း / ပိုဆိုးပါက အဘယ်ကြောင့်နည်း။ _____ _____ -	_
4 2 1	လက်ရှိနေထိုင်သော အိမ်တွင်နေထိုင်ရသည်မှာ လုံခြုံစိတ်ချရသည်ဟု ခံစားရပါသလား။	1 = လုံခြုံပါသည် 2 = မလုံခြုံပါ	မလုံခြုံပါက အဘယ်ကြောင့်နည်း။ _____ _____ _____

5. ရွေ့ပြောင်းနိုင်သော အိမ်အသုံးအဆောင်များ ပိုင်ဆိုင်မှု

မေးခွန်းများ		အဖြေ	
5.1	မည်သည့်အိမ်အသုံးအဆောင်များကို ပိုင်ဆိုင်ပါသနည်း။  [ပိုင်ဆိုင်သော အိမ်အသုံးအဆောင်များကို ပိုင်း၍ အရေအတွက်ကို ဖြည့်ပေးပါ။]	<u>အမျိုးအမည်</u> gg)ထမင်းပေါင်းအိုး hh)လျှပ်စစ်မီးဖို ii) မီးပူ jj) လျှပ်စစ်ပန်ကာ	<u>အရေအတွက်</u> b) c) d) e)

မေးခွန်းများ		အဖြေ	
		kk) ရေခဲသတ္တု ll) အင်ဗာတာ mm) မီးစက် nn) တီဗီ oo) ဖုန်း pp) ရေမော်တာ qq) အပ်ချုပ်စက် rr) ဆိုလာပြား ss) ဘက်ထရီ tt) ရေဒီယို uu) အဝတ်လျှော်စက် vv) ကာရာအိုကေ ww) အခြား ( )	f) g) h) i) j) k) l) m) n) o) p) q) r)
5.2	အခြား မည်သည့်အသုံးအဆောင်များကို ပိုင်ဆိုင်ပါသနည်း။  [ပိုင်ဆိုင်သော အိမ်အသုံးအဆောင်များကို ပိုင်း၍ အရေအတွက်ကို ဖြည့်ပေးပါ။]	<u>အမျိုးအမည်</u> k) စက်ဘီး l) ဆိုင်ကယ် m) ဝွန်ဒေါင်း (လက်ကိုင်ထွန်စက်) n) ထွန်စက် o) ကား p) အခြား ( )	<u>အရေအတွက်</u> b) c) d) e) f) g)

6. ပညာရေးနှင့် ကျန်းမာရေး စောင့်ရှောက်မှု

မေးခွန်းများ	အဖြေ
ပညာရေး	



မေးခွန်းများ		အဖြေ	
6.1	သင့်မိသားစုတွင် ကျောင်းသား/သူ မည်မျှ ရှိသနည်း။	ကျား _____ မ _____ စုစုပေါင်း _____	
6.2	၅ နှစ်အထက် ကလေးအားလုံး ကျောင်းနေပါသလား။	ကျောင်းနေပါသည် / မနေပါ။	ကျောင်းမနေပါက အဘယ့်ကြောင့်နည်း။ _____
6.3	ကျောင်းထွက်ထားသော ကလေးရှိပါသလား။	ရှိပါသည် / မရှိပါ။	ရှိပါက၊ အဘယ့်ကြောင့်နည်း။ _____ မည်သည့်အချိန်ကနည်း။ _____
6.4	ယေဘုယျအားဖြင့် သင့်ကလေး တက်ရောက်နေသော ကျောင်းအပေါ် စိတ်ကျေနပ်မှု ရှိပါသလား။	ရှိပါသည် / မရှိပါ။	ရှိပါက အဘယ့်ကြောင့်နည်း _____ မရှိပါက အဘယ့်ကြောင့်နည်း။ _____
<b>ကျန်းမာရေး အခြေအနေနှင့် ကျန်းမာရေး စောင့်ရှောက်မှု</b>			
6.5	နေမကောင်းဖြစ်ပါက မည်သို့ ပြုလုပ်လေ့ ရှိပါသနည်း။ (ဥပမာ - ဆေးခန်းသွား (သို့) ကိုယ့်ဘာသာ ကုသ)	1=ဆေးခန်းပြ; 2= ဆေးရုံပြ; 3=ကိုယ့်ဘာသာကု; 4=တိုင်းရင်းဆေးနှင့်ကု ; 5=ဆရာဝန် အိမ်ပင့်, 6=အခြား (ဖော်ပြပါ) _____	_
6.6	လွန်ခဲ့သော ၁၂လအတွင်း မိသားစုဝင် တစ်ဦးဦးသည် ပြင်းထန်စွာ နေမကောင်းဖြစ်ဖူးပါသလား။	1 = ဖြစ်ဖူးပါသည် 2 = မဖြစ်ဖူးပါ	ဖြစ်ဖူးပါက မည်သည့် ရောဂါနည်း။ _____ မည်သည့်အချိန်ကနည်း။ _____

7. ပတ်ဝန်းကျင် အခြေအနေ

မေးခွန်းများ		အဖြေ
7 · 1	သင်နေထိုင်သော နေရာတွင် အနှောက်အယှက် ဖြစ်စေသော ဆူညံမှုများ ရှိပါသလား။	ရှိပါသည်။ / မရှိပါ ရှိပါက ဖော်ပြပေးပါ။ _____
7 · 2	ဆူညံမှု ပြဿနာများ ကြုံပါက မည်သို့ဆောင်ရွက်ပါသနည်း။	ဖော်ပြပါ။ _____ _____
7 · 3	ပြန်လည်နေရာချထားပေးသော နေရာတွင် အနံ့ဆိုးများ ရှိပါသလား။ ရှိပါက အဆိုပါ အနံ့ဆိုးများသည် မည်သည့်နေရာမှ လာသနည်း။	ရှိပါသည် / မရှိပါ ရှိပါက ဖော်ပြပေးပါ။ _____
7 · 4	အနံ့ဆိုးများ ရရှိသောအခါ မည်သို့ ဆောင်ရွက်လေ့ရှိပါသနည်း။	ဖော်ပြပေးပါ။ _____ _____
7 · 5	အမှိုက်များကို မည်သည့်နေရာသို့ စွန့်ပစ်ပါသနည်း။	ဖော်ပြပေးပါ။ _____ _____
7 · 6	သင်နေထိုင်သော နေရာတွင် ပတ်ဝန်းကျင်နှင့် ဆိုင်သော ပြဿနာများ ရှိပါသလား။ [အဓိက ပြဿနာ ၂ ခုကို ဖော်ပြပေးပါ။]	1. _____ 2. _____

8. ဝင်ငွေပြန်လည်ထူထောင်ရေးဆိုင်ရာ အစီအစဉ်များ / အသက်မွေးဝမ်းကြောင်း သင်တန်းများ တွင် ပါဝင်မှု

မေးခွန်းများ		အဖြေ	
8 · 1	သင့်မိသားစုတွင် သီလဝါ အထူးစီးပွားရေးဇုန်မှ ထောက်ပံ့သော အသက်မွေးဝမ်းကြောင်း သင်တန်း တစ်ခုခု တက်ရောက်ဖူးသူ ရှိပါသလား။	ရှိပါသည် / မရှိပါ ရှိပါက ဘယ်နှစ်ယောက် တက်ရောက်နေပါသနည်း (            )	
8 · 2	ရှိပါက မည်သည့်သင်တန်းကို တက်ရောက်ခဲ့ပါသနည်း။	_____	
8 · 3	သင်တန်းသည် အလုပ်ရရန် (သို့) အခြားဝင်ငွေ ရရန် အထောက်အပံ့ ဖြစ်ပါသလား။	ဖြစ်ပါသည် / မဖြစ်ပါ	မဖြစ်ပါက အဘယ့်ကြောင့်နည်း။ _____
8 · 4	သင်တန်းမှ ကျွမ်းကျင်မှု (သို့) ဗဟုသုတ တစ်စုံတစ်ရာ ရရှိခဲ့ပါသလား။	ရခဲ့ပါသည် / မရခဲ့ပါ။	ဖော်ပြပေးပါ။ _____
8 · 5	သင်တန်းတက်ပြီးသော်လည်း အလုပ်မရ (သို့) ဝင်ငွေ မရပါက အဘယ့်ကြောင့်နည်း။	ဖော်ပြပေးပါ။ _____ _____	
8 · 6	နောက်ထပ် အသက်မွေးဝမ်းကြောင်းဆိုင်ရာ သင်တန်းများ တက်ရောက်ခွင့် ရလိုပါသလား။	စိတ်ဝင်စားပါသည် / စိတ်မဝင်စားပါ။	
8 · 7	စိတ်ဝင်စားပါက မည်သည့်သင်တန်းအမျိုးအစားကို တက်ရောက်ချင်ပါသနည်း။	_____ _____	

9. လူမှုဆက်ဆံရေး နှင့် ဆက်သွယ်မှု များ

မေးခွန်းများ		အဖြေ	
9.1	ရပ်ရွာတွင် လူမှုရေး အဖွဲ့အစည်းများ ရှိပါသလား။ ရှိပါက မည်မျှရှိသနည်း။	ရှိပါသည် / မရှိပါ။	အရေအတွက် ( )
9.2	မရှိပါက ဖွဲ့စည်းရန် လိုအပ်သည်ဟု ထင်ပါသလား။	လိုအပ်ပါသည် / မလိုအပ်ပါ	
9.3	သင့်ရပ်ရွာတွင် မည်သည့် လူမှုရေး လှုပ်ရှားမှု များ ရှိပါသနည်း။	ဖော်ပြပါ။ _____	
9.4	အစိုးရနှင့်ဆိုင်သော သတင်းအချက်အလက်များကို မည်သို့ ဖလှယ်ရယူ ကြသနည်း။ (ဆယ်အိမ်မှူး၊ ရာအိမ်မှူး မှ တစ်ဆင့် ၊ ကျေးရွာအုပ်ချုပ်ရေးမှူးမှ တစ်ဆင့် စသဖြင့်)	1=ဆယ်အိမ်မှူး၊ ရာအိမ်မှူး၊ 2=ကျေးရွာအုပ်ချုပ်ရေးမှူး၊ 3=အခြား အစိုးရ အရာရှိ၊ 4=NGOs, 5=CSOs, 6=ဘုန်းကြီး ၊7=INGOs, 8=အခြား _____	[ ]
9.5	လူမှုရေး လှုပ်ရှားမှုများနှင့် ဆိုင်သော သတင်းအချက်အလက်များကို မည်သို့ ဖလှယ်ရယူ ကြသနည်း။ (ဆယ်အိမ်မှူး၊ ရာအိမ်မှူး မှ တစ်ဆင့် ၊ ကျေးရွာအုပ်ချုပ်ရေးမှူးမှ တစ်ဆင့် စသဖြင့်)	1=ဆယ်အိမ်မှူး၊ ရာအိမ်မှူး၊ 2=ကျေးရွာအုပ်ချုပ်ရေးမှူး၊ 3=အခြား အစိုးရ အရာရှိ၊ 4=NGOs, 5=CSOs, 6=ဘုန်းကြီး ၊7=INGOs, 8=အခြား _____	
9.6	မိသားစုအတွင်း မဖြေရှင်းနိုင်သော ပြဿနာရှိပါက မည်သူ့ကို အကူအညီတောင်းခံပါသနည်း။ (ဆယ်အိမ်မှူး၊ ရာအိမ်မှူး မှ တစ်ဆင့် ၊ ကျေးရွာအုပ်ချုပ်ရေးမှူးမှ တစ်ဆင့် စသဖြင့်)	1=ဆယ်အိမ်မှူး၊ ရာအိမ်မှူး၊ 2=ကျေးရွာအုပ်ချုပ်ရေးမှူး၊ 3=အခြား အစိုးရ အရာရှိ၊ 4=NGOs, 5=CSOs, 6=ဘုန်းကြီး ၊7=INGOs, 8=အခြား _____	[ ]
9.7	သင့်အိမ်နီးချင်းများနှင့် ရင်းနှီးကျွမ်းဝင်သော ဆက်ဆံရေး ရှိပါသလား။ (အတူတကွ စကားစမည် ပြောဆိုခြင်း၊ လဘက်ရည် အတူသောက်ခြင်း၊ ကလေးများ အတူတကွ ဆော့ကစားကြခြင်း၊ ကာရာအိုကေ အတူဆိုခြင်း၊ တီဗီ အတူကြည့်ခြင်း ၊ စသဖြင့်)	ရှိပါသည် / မရှိပါ။	ရှိပါက ဖော်ပြပေးပါ။ _____ _____
9.8	ပြန်လည်နေရာချထားပေးသော နေရာတွင် သင့်မိသားစုနှင့် ရင်းနှီးကျွမ်းဝင်သော မိသားစု မည်မျှရှိပါသနည်း။	( ) မိသားစု အရေအတွက်	

